

















In den Jahren 2013 und 2014 wurde am Sächsischen Landesamt für Umwelt, Landwirtschaft und Geologie eine umfassende Sortensichtung an 86 verschiedenen Sorten und Arten der Heuchera und xHeucherella durchgeführt. Ziel dieser Analyse war es, die immense Vielfalt der Heuchera hinsichtlich charakteristischer Merkmale wie Blattfarbe, Blattrand, Blattzeichnung und Überwinterungsfähigkeit systematisch zu erfassen und die Variabilität der Sorten zu dokumentieren. Da Heuchera durch ihre farbenfrohen und oft auffällig gezeichneten Blätter einen besonderen Platz in der Zierpflanzenwelt einnehmen, wurde besonderes Augenmerk auf die Farbgestaltung der Blätter gelegt. Die Blätter der untersuchten Sorten zeigten eine beeindruckende Bandbreite an Farbnuancen, die von leuchtenden Rottönen über tiefe Violettschattierungen bis hin zu verschiedenen Grüntönen reichten.





Um die Diversität der Heuchera präzise zu erfassen, wurden die Pflanzen in verschiedene Farbkategorien und Farbmuster unterteilt. Diese Strukturierung ermöglichte eine gezielte Analyse der verschiedenen Farbtöne und deren Verteilung auf dem Blatt sowie der spezifischen Zeichnungselemente wie Adern, Kanten und Muster, die oft in kontrastreichen Kombinationen auftreten. Einige Sorten zeichnen sich durch eine einzigartige Randgestaltung aus, andere wiederum durch feine, netzartige Strukturen auf der Blattoberfläche. Die Vielseitigkeit dieser Blattmerkmale trägt wesentlich zur ästhetischen Wirkung der Heuchera bei.





Sorte/typisches Blatt/ nach Überwinterung/Art	Blattfarbe/ Blattzeichnung/ Blattrand	Wuchsstärke/ Überwinterung/ Bemerkungen	Boniturergebnisse/Blüte im Pflanzjahr/Blütenfarbe																																																																							
<p>'Apple Crisp'</p>   <p>Heuchera Cultivars</p>	<p>grün mit weißem Schimmer</p> <p>"silbrig bereift", mit weißem Schimmer</p> <p>gebuchtet und gewellt</p>	<p>mittelstark wachsend</p> <p>Laub meistens dekorativ, geringe Laubschäden</p> <p>verträgt sonnigen Standort, dichte, kompakte Pflanzen, stark gewelltes Laub, attraktiv nach Überwinterung</p>	<table border="1" data-bbox="1070 323 2116 571"> <thead> <tr> <th rowspan="2">Herkunft</th> <th colspan="2" rowspan="2">Standort</th> <th rowspan="2">Jahr</th> <th>Mittelwert</th> <th colspan="2">Pflanzendurchmesser in cm</th> <th colspan="2">Laubhöhe in cm</th> <th colspan="2" rowspan="2"></th> </tr> <tr> <th>Gesamteindruck¹⁾</th> <th>KW 30</th> <th>KW 36</th> <th>KW 30</th> <th>KW 36</th> </tr> </thead> <tbody> <tr> <td>Grünewald</td> <td rowspan="2">Beet</td> <td rowspan="2">sonnig</td> <td>2013</td> <td>5,2</td> <td>19</td> <td>18</td> <td>6</td> <td>9</td> <td colspan="2"></td> </tr> <tr> <td>Vitroflora</td> <td>2014</td> <td>7,3</td> <td>28</td> <td>33</td> <td>16</td> <td>18</td> <td colspan="2"></td> </tr> <tr> <td>Grünewald</td> <td rowspan="2">Kasten</td> <td rowspan="2">sonnig</td> <td>2013</td> <td>7,6</td> <td>25</td> <td>38</td> <td>10</td> <td>22</td> <td colspan="2"></td> </tr> <tr> <td>Vitroflora</td> <td>2014</td> <td>7,6</td> <td>47</td> <td>35</td> <td>23</td> <td>20</td> <td colspan="2"></td> </tr> </tbody> </table> <p>¹⁾Boniturnoten von 1 = sehr schlecht bzw. Ausfall bis 9 = sehr gut KW – Kalenderwoche</p> <p style="text-align: center;">kein Blüte im Pflanzjahr/ weiß</p>										Herkunft	Standort		Jahr	Mittelwert	Pflanzendurchmesser in cm		Laubhöhe in cm				Gesamteindruck ¹⁾	KW 30	KW 36	KW 30	KW 36	Grünewald	Beet	sonnig	2013	5,2	19	18	6	9			Vitroflora	2014	7,3	28	33	16	18			Grünewald	Kasten	sonnig	2013	7,6	25	38	10	22			Vitroflora	2014	7,6	47	35	23	20								
Herkunft	Standort		Jahr	Mittelwert	Pflanzendurchmesser in cm		Laubhöhe in cm																																																																			
				Gesamteindruck ¹⁾	KW 30	KW 36	KW 30	KW 36																																																																		
Grünewald	Beet	sonnig	2013	5,2	19	18	6	9																																																																		
Vitroflora			2014	7,3	28	33	16	18																																																																		
Grünewald	Kasten	sonnig	2013	7,6	25	38	10	22																																																																		
Vitroflora			2014	7,6	47	35	23	20																																																																		
<p>'Dale's Strain'</p>   <p>Heuchera Cultivars</p>	<p>grün mit weißer Blattzeichnung, silber-blau marmoriert</p> <p>"silbrig bereift", mit weißem Schimmer</p> <p>schwach gebuchtet und leicht gewellt</p>	<p>stark wachsend</p> <p>Laub meistens dekorativ, geringe Laubschäden</p> <p>verträgt sonnigen Standort, dichte Pflanzen mit langen Blütenstielen, Austrieb nach Überwinterung spät</p>	<table border="1" data-bbox="1070 743 2116 959"> <thead> <tr> <th rowspan="2">Herkunft</th> <th colspan="2" rowspan="2">Standort</th> <th rowspan="2">Jahr</th> <th rowspan="2">Blüte ab KW</th> <th>Mittelwert</th> <th colspan="2">Pflanzendurchmesser in cm</th> <th colspan="2">Laubhöhe in cm</th> <th colspan="2">Gesamthöhe (mit Blüte) in cm</th> </tr> <tr> <th>Gesamteindruck¹⁾</th> <th>KW 30</th> <th>KW 36</th> <th>KW 30</th> <th>KW 36</th> <th>KW 30</th> <th>KW 36</th> </tr> </thead> <tbody> <tr> <td>Volmary</td> <td rowspan="2">Beet</td> <td rowspan="2">sonnig</td> <td rowspan="2">2013</td> <td></td> <td>3,6</td> <td>23</td> <td>21</td> <td>10</td> <td>12</td> <td></td> <td></td> </tr> <tr> <td>Florensis</td> <td></td> <td>4,0</td> <td>17</td> <td>18</td> <td>11</td> <td>9</td> <td></td> <td></td> </tr> <tr> <td></td> <td rowspan="2">Kasten</td> <td rowspan="2">sonnig</td> <td>2013</td> <td>31</td> <td>6,7</td> <td>43</td> <td>45</td> <td>25</td> <td>28</td> <td>83</td> <td>86</td> </tr> <tr> <td></td> <td>2014</td> <td>32</td> <td>7,3</td> <td>41</td> <td>54</td> <td>22</td> <td>25</td> <td>60</td> <td>82</td> </tr> </tbody> </table> <p>¹⁾Boniturnoten von 1 = sehr schlecht bzw. Ausfall bis 9 = sehr gut KW – Kalenderwoche</p> <p style="text-align: center;">nur wenig Blüentriebe/ cremefarben</p>										Herkunft	Standort		Jahr	Blüte ab KW	Mittelwert	Pflanzendurchmesser in cm		Laubhöhe in cm		Gesamthöhe (mit Blüte) in cm		Gesamteindruck ¹⁾	KW 30	KW 36	KW 30	KW 36	KW 30	KW 36	Volmary	Beet	sonnig	2013		3,6	23	21	10	12			Florensis		4,0	17	18	11	9				Kasten	sonnig	2013	31	6,7	43	45	25	28	83	86		2014	32	7,3	41	54	22	25	60	82
Herkunft	Standort		Jahr	Blüte ab KW	Mittelwert	Pflanzendurchmesser in cm		Laubhöhe in cm		Gesamthöhe (mit Blüte) in cm																																																																
					Gesamteindruck ¹⁾	KW 30	KW 36	KW 30	KW 36	KW 30	KW 36																																																															
Volmary	Beet	sonnig	2013		3,6	23	21	10	12																																																																	
Florensis					4,0	17	18	11	9																																																																	
	Kasten	sonnig	2013	31	6,7	43	45	25	28	83	86																																																															
			2014	32	7,3	41	54	22	25	60	82																																																															





Sorte/typisches Blatt/ nach Überwinterung/Art	Blattfarbe/ Blattzeichnung/ Blattrand	Wuchsstärke/ Überwinterung/ Bemerkungen	Boniturergebnisse/Blüte im Pflanzjahr/Blütenfarbe																																																																										
<p>'Ginger Ale'</p>   <p>Heuchera Cultivars</p>	<p>ginger-gold mit silbriger Zeichnung</p> <p>"silbrig bereift", mit weißem Schimmer</p> <p>schwach gebuchtet und leicht gewellt</p>	<p>mittelstark wachsend und flach</p> <p>Laub meistens dekorativ, geringe Laubschäden</p> <p>am vollsonnigen Standort Blattverbrennungen möglich, kräftigerer Wuchs am halbschattigen Standort</p>	<table border="1" data-bbox="1077 320 2123 603"> <thead> <tr> <th rowspan="2">Herkunft</th> <th colspan="2" rowspan="2">Standort</th> <th rowspan="2">Jahr</th> <th rowspan="2">Mittelwert Gesamteindruck¹⁾</th> <th colspan="2">Pflanzendurchmesser in cm</th> <th colspan="2">Laubhöhe in cm</th> <th colspan="2"></th> </tr> <tr> <th>KW 30</th> <th>KW 36</th> <th>KW 30</th> <th>KW 36</th> <th></th> <th></th> </tr> </thead> <tbody> <tr> <td rowspan="4">Grünewald</td> <td rowspan="2">Beet</td> <td rowspan="2">sonnig</td> <td>2013</td> <td>3,8</td> <td>17</td> <td>17</td> <td>6</td> <td>8</td> <td></td> <td></td> </tr> <tr> <td>2014</td> <td>4,4²⁾</td> <td>20</td> <td>34</td> <td>12</td> <td>19</td> <td></td> <td></td> </tr> <tr> <td rowspan="2">Kasten</td> <td rowspan="2">sonnig</td> <td>2013</td> <td>6,5</td> <td>31</td> <td>47</td> <td>11</td> <td>24</td> <td></td> <td></td> </tr> <tr> <td>2014</td> <td>2,9²⁾</td> <td>15</td> <td>11</td> <td>9</td> <td>7</td> <td></td> <td></td> </tr> <tr> <td></td> <td></td> <td>schattig</td> <td></td> <td>4,6²⁾</td> <td>21</td> <td>34</td> <td>11</td> <td>13</td> <td></td> <td></td> </tr> </tbody> </table> <p data-bbox="1077 655 2123 746"> ¹⁾Boniturnoten von 1 = sehr schlecht bzw. Ausfall bis 9 = sehr gut ²⁾Sorte im Jahr 2014 erst in KW 20 getopft und in KW 25 ausgepflanzt, kürzere Vegetationsperiode berücksichtigen KW – Kalenderwoche </p> <p data-bbox="1384 751 1823 783" style="text-align: center;">keine Blüte im Pflanzjahr/ zweifarbig</p>										Herkunft	Standort		Jahr	Mittelwert Gesamteindruck ¹⁾	Pflanzendurchmesser in cm		Laubhöhe in cm				KW 30	KW 36	KW 30	KW 36			Grünewald	Beet	sonnig	2013	3,8	17	17	6	8			2014	4,4 ²⁾	20	34	12	19			Kasten	sonnig	2013	6,5	31	47	11	24			2014	2,9 ²⁾	15	11	9	7					schattig		4,6 ²⁾	21	34	11	13		
Herkunft	Standort		Jahr	Mittelwert Gesamteindruck ¹⁾	Pflanzendurchmesser in cm		Laubhöhe in cm																																																																						
					KW 30	KW 36	KW 30	KW 36																																																																					
Grünewald	Beet	sonnig	2013	3,8	17	17	6	8																																																																					
			2014	4,4 ²⁾	20	34	12	19																																																																					
	Kasten	sonnig	2013	6,5	31	47	11	24																																																																					
			2014	2,9 ²⁾	15	11	9	7																																																																					
		schattig		4,6 ²⁾	21	34	11	13																																																																					
<p>'Glacier Falls'</p>   <p>xHeucherella tiarelloides</p>	<p>samtig blaugrün mit dunkler Aderung, Reifüberzug</p> <p>"silbrig bereift", mit weißem Schimmer</p> <p>schwach gebuchtet und leicht gewellt</p>	<p>stark wachsend und überhängend</p> <p>Laub teilweise dekorativ, einige Laubschäden</p> <p>verträgt vollsonnigen Standort, dichte Pflanzen mit überhängendem Wuchs, teilweise herabhängende Triebe</p>	<table border="1" data-bbox="1077 804 2123 970"> <thead> <tr> <th rowspan="2">Herkunft</th> <th colspan="2" rowspan="2">Standort</th> <th rowspan="2">Jahr</th> <th rowspan="2">Blüte ab KW</th> <th rowspan="2">Mittelwert Gesamteindruck¹⁾</th> <th colspan="2">Pflanzendurchmesser in cm</th> <th colspan="2">Laubhöhe in cm</th> <th colspan="2">Gesamthöhe (mit Blüte) in cm</th> </tr> <tr> <th>KW 30</th> <th>KW 36</th> <th>KW 30</th> <th>KW 36</th> <th>KW 30</th> <th>KW 36</th> </tr> </thead> <tbody> <tr> <td rowspan="3">Vitroflora</td> <td rowspan="2">Beet</td> <td rowspan="2">sonnig</td> <td rowspan="3">2014</td> <td></td> <td>7,9</td> <td>40</td> <td>BS</td> <td>24</td> <td>28</td> <td></td> <td></td> </tr> <tr> <td>32</td> <td>8,0</td> <td>63</td> <td>85</td> <td>26</td> <td>28</td> <td>32</td> <td>42</td> </tr> <tr> <td></td> <td></td> <td>schattig</td> <td></td> <td>7,5</td> <td>48</td> <td>64</td> <td>23</td> <td>20</td> <td></td> <td></td> </tr> </tbody> </table> <p data-bbox="1077 1007 2123 1070"> ¹⁾Boniturnoten von 1 = sehr schlecht bzw. Ausfall bis 9 = sehr gut BS – Bestandesschluss, Pflanzabstände überwachsen KW – Kalenderwoche </p> <p data-bbox="1429 1086 1778 1118" style="text-align: center;">nur wenig Blütentriebe/ weiß</p>										Herkunft	Standort		Jahr	Blüte ab KW	Mittelwert Gesamteindruck ¹⁾	Pflanzendurchmesser in cm		Laubhöhe in cm		Gesamthöhe (mit Blüte) in cm		KW 30	KW 36	KW 30	KW 36	KW 30	KW 36	Vitroflora	Beet	sonnig	2014		7,9	40	BS	24	28			32	8,0	63	85	26	28	32	42			schattig		7,5	48	64	23	20																		
Herkunft	Standort		Jahr	Blüte ab KW	Mittelwert Gesamteindruck ¹⁾	Pflanzendurchmesser in cm		Laubhöhe in cm		Gesamthöhe (mit Blüte) in cm																																																																			
						KW 30	KW 36	KW 30	KW 36	KW 30	KW 36																																																																		
Vitroflora	Beet	sonnig	2014		7,9	40	BS	24	28																																																																				
				32	8,0	63	85	26	28	32	42																																																																		
				schattig		7,5	48	64	23	20																																																																			





Sorte/ typisches Blatt/ nach Überwinterung/ Art	Blattfarbe/ Blattzeichnung/ Blattrand	Wuchsstärke/ Überwinterung/ Bemerkungen	Boniturergebnisse/Blüte im Pflanzjahr/Blütenfarbe																																																																					
<p>'Green Spice'</p>   <p>Heuchera Cultivars</p>	<p>moosgrün, silbrig überzogen mit dunkelgrüner bis rötlicher Aderung</p> <p>dunklere Blattadern</p> <p>schwach gebuchtet und leicht gewellt</p>	<p>stark wachsend</p> <p>Laub meistens dekorativ, geringe Laubschäden</p> <p>verträgt vollsonnigen Standort, dichte, buschige Pflanzen</p>	<table border="1" data-bbox="1077 323 2107 563"> <thead> <tr> <th rowspan="2">Herkunft</th> <th colspan="2" rowspan="2">Standort</th> <th rowspan="2">Jahr</th> <th>Mittelwert</th> <th colspan="2">Pflanzendurchmesser in cm</th> <th colspan="2">Laubhöhe in cm</th> </tr> <tr> <th>Gesamteindruck¹⁾</th> <th>KW 30</th> <th>KW 36</th> <th>KW 30</th> <th>KW 36</th> </tr> </thead> <tbody> <tr> <td rowspan="2">Volmary</td> <td rowspan="2">Beet</td> <td rowspan="2">sonnig</td> <td>2013</td> <td>3,3²⁾</td> <td>19</td> <td></td> <td>7</td> <td></td> </tr> <tr> <td>2014</td> <td>7,0</td> <td>38</td> <td>BS</td> <td>28</td> <td>33</td> </tr> <tr> <td>Grünewald</td> <td></td> <td></td> <td></td> <td>5,4³⁾</td> <td>28</td> <td>37</td> <td>12</td> <td>21</td> </tr> <tr> <td rowspan="2">Volmary</td> <td rowspan="2">Kasten</td> <td rowspan="2">sonnig</td> <td>2013</td> <td>5,2²⁾</td> <td>27</td> <td></td> <td>14</td> <td></td> </tr> <tr> <td>2014</td> <td>7,8</td> <td>34</td> <td>56</td> <td>21</td> <td>30</td> </tr> <tr> <td>Grünewald</td> <td></td> <td></td> <td></td> <td>4,9³⁾</td> <td>48</td> <td>35</td> <td>45</td> <td>15</td> </tr> </tbody> </table> <p>¹⁾Boniturnoten von 1 = sehr schlecht bzw. Ausfall bis 9 = sehr gut ²⁾Bonituren nur bis KW 34, kein vergleichbares Ergebnis ³⁾Sorte im Jahr 2014 erst in KW 20 getopft und in KW 25 ausgepflanzt, kürzere Vegetationsperiode berücksichtigen KW – Kalenderwoche</p> <p style="text-align: center;">keine Blüte im Pflanzjahr/ cremefarben</p>								Herkunft	Standort		Jahr	Mittelwert	Pflanzendurchmesser in cm		Laubhöhe in cm		Gesamteindruck ¹⁾	KW 30	KW 36	KW 30	KW 36	Volmary	Beet	sonnig	2013	3,3 ²⁾	19		7		2014	7,0	38	BS	28	33	Grünewald				5,4 ³⁾	28	37	12	21	Volmary	Kasten	sonnig	2013	5,2 ²⁾	27		14		2014	7,8	34	56	21	30	Grünewald				4,9 ³⁾	48	35	45	15
Herkunft	Standort		Jahr	Mittelwert	Pflanzendurchmesser in cm		Laubhöhe in cm																																																																	
				Gesamteindruck ¹⁾	KW 30	KW 36	KW 30	KW 36																																																																
Volmary	Beet	sonnig	2013	3,3 ²⁾	19		7																																																																	
			2014	7,0	38	BS	28	33																																																																
Grünewald				5,4 ³⁾	28	37	12	21																																																																
Volmary	Kasten	sonnig	2013	5,2 ²⁾	27		14																																																																	
			2014	7,8	34	56	21	30																																																																
Grünewald				4,9 ³⁾	48	35	45	15																																																																
<p>'Hercules'</p>   <p>Heuchera Cultivars</p>	<p>grün- creme marmoriert</p> <p>farblich marmoriert</p> <p>schwach gebuchtet und leicht gewellt</p>	<p>stark wachsend</p> <p>Laub meistens dekorativ, geringe Laubschäden</p> <p>verträgt vollsonnigen Standort, gleichmäßiger Wuchs, attraktiv nach Überwinterung</p>	<table border="1" data-bbox="1077 767 2107 975"> <thead> <tr> <th rowspan="2">Herkunft</th> <th colspan="2" rowspan="2">Standort</th> <th rowspan="2">Jahr</th> <th>Mittelwert</th> <th colspan="2">Pflanzendurchmesser in cm</th> <th colspan="2">Laubhöhe in cm</th> </tr> <tr> <th>Gesamteindruck¹⁾</th> <th>KW 30</th> <th>KW 36</th> <th>KW 30</th> <th>KW 36</th> </tr> </thead> <tbody> <tr> <td rowspan="3">Vitroflora</td> <td rowspan="2">Beet</td> <td>sonnig</td> <td rowspan="3">2014</td> <td>7,9</td> <td>37</td> <td>BS</td> <td>22</td> <td>24</td> </tr> <tr> <td>schattig</td> <td>8,0</td> <td>47</td> <td>60</td> <td>21</td> <td>27</td> </tr> <tr> <td></td> <td></td> <td>7,6</td> <td>39</td> <td>51</td> <td>21</td> <td>23</td> </tr> </tbody> </table> <p>¹⁾Boniturnoten von 1 = sehr schlecht bzw. Ausfall bis 9 = sehr gut BS – Bestandesschluss, Pflanzabstände überwachen KW – Kalenderwoche</p> <p style="text-align: center;">keine Blüte im Pflanzjahr/ rot/purpur</p>								Herkunft	Standort		Jahr	Mittelwert	Pflanzendurchmesser in cm		Laubhöhe in cm		Gesamteindruck ¹⁾	KW 30	KW 36	KW 30	KW 36	Vitroflora	Beet	sonnig	2014	7,9	37	BS	22	24	schattig	8,0	47	60	21	27			7,6	39	51	21	23																										
Herkunft	Standort		Jahr	Mittelwert	Pflanzendurchmesser in cm		Laubhöhe in cm																																																																	
				Gesamteindruck ¹⁾	KW 30	KW 36	KW 30	KW 36																																																																
Vitroflora	Beet	sonnig	2014	7,9	37	BS	22	24																																																																
		schattig		8,0	47	60	21	27																																																																
				7,6	39	51	21	23																																																																





Sorte/typisches Blatt/ nach Überwinterung/Art	Blattfarbe/ Blattzeichnung/ Blattrand	Wuchsstärke/ Überwinterung/ Bemerkungen	Boniturergebnisse/Blüte im Pflanzjahr/Blütenfarbe																																																		
<p>'Kira Emerald Green'</p>   <p>Heuchera Cultivars</p>	<p>leuchtend grün mit Silberüberzug</p> <p>"silbrig bereift", mit weißem Schimmer</p> <p>schwach gebuchtet und leicht gewellt</p>	<p>mittelstark wachsend und flach</p> <p>Laub teilweise dekorativ, einige Laubschäden</p> <p>verträgt vollsonnigen Standort, kompakte, dichte Pflanzen</p>	<table border="1"> <thead> <tr> <th rowspan="2">Herkunft</th> <th colspan="2" rowspan="2">Standort</th> <th rowspan="2">Jahr</th> <th>Mittelwert</th> <th colspan="2">Pflanzendurchmesser in cm</th> <th colspan="2">Laubhöhe in cm</th> </tr> <tr> <th>Gesamteindruck¹⁾</th> <th>KW 30</th> <th>KW 36</th> <th>KW 30</th> <th>KW 36</th> </tr> </thead> <tbody> <tr> <td rowspan="2">Bongartz</td> <td>Beet</td> <td>sonnig</td> <td rowspan="2">2013</td> <td>5,3</td> <td>21</td> <td>18</td> <td>8</td> <td>8</td> </tr> <tr> <td>Kasten</td> <td>sonnig</td> <td>4,8</td> <td>31</td> <td>37</td> <td>12</td> <td>17</td> </tr> </tbody> </table> <p>¹⁾Boniturnoten von 1 = sehr schlecht bzw. Ausfall bis 9 = sehr gut KW – Kalenderwoche</p> <p>keine Blüte im Pflanzjahr/ rosa/pink</p>								Herkunft	Standort		Jahr	Mittelwert	Pflanzendurchmesser in cm		Laubhöhe in cm		Gesamteindruck ¹⁾	KW 30	KW 36	KW 30	KW 36	Bongartz	Beet	sonnig	2013	5,3	21	18	8	8	Kasten	sonnig	4,8	31	37	12	17													
Herkunft	Standort		Jahr	Mittelwert	Pflanzendurchmesser in cm		Laubhöhe in cm																																														
				Gesamteindruck ¹⁾	KW 30	KW 36	KW 30	KW 36																																													
Bongartz	Beet	sonnig	2013	5,3	21	18	8	8																																													
	Kasten	sonnig		4,8	31	37	12	17																																													
<p>'Leuchtkäfer'</p>   <p>Heuchera Cultivars</p>	<p>grün</p> <p>"silbrig bereift", mit weißem Schimmer</p> <p>schwach gebuchtet und leicht gewellt</p>	<p>stark wachsend</p> <p>Laub meistens dekorativ, geringe Laubschäden</p> <p>verträgt vollsonnigen Standort, dichte Pflanzen, gleichmäßiger Wuchs</p>	<table border="1"> <thead> <tr> <th rowspan="2">Herkunft</th> <th colspan="2" rowspan="2">Standort</th> <th rowspan="2">Jahr</th> <th>Mittelwert</th> <th colspan="2">Pflanzendurchmesser in cm</th> <th colspan="2">Laubhöhe in cm</th> </tr> <tr> <th>Gesamteindruck¹⁾</th> <th>KW 30</th> <th>KW 36</th> <th>KW 30</th> <th>KW 36</th> </tr> </thead> <tbody> <tr> <td rowspan="4">Florensis</td> <td rowspan="2">Beet</td> <td rowspan="2">sonnig</td> <td>2013</td> <td>5,6</td> <td>15</td> <td>17</td> <td>8</td> <td>9</td> </tr> <tr> <td>2014</td> <td>7,2</td> <td>38</td> <td>41</td> <td>26</td> <td>25</td> </tr> <tr> <td rowspan="2">Kasten</td> <td rowspan="2">sonnig</td> <td>2013</td> <td>6,3²⁾</td> <td>35</td> <td></td> <td>16</td> <td></td> </tr> <tr> <td>2014</td> <td>7,9</td> <td>37</td> <td>56</td> <td>19</td> <td>23</td> </tr> </tbody> </table> <p>¹⁾Boniturnoten von 1 = sehr schlecht bzw. Ausfall bis 9 = sehr gut ²⁾Bonituren nur bis KW 34, kein vergleichbares Ergebnis KW – Kalenderwoche</p> <p>keine Blüte im Pflanzjahr/ rot/purpur</p>								Herkunft	Standort		Jahr	Mittelwert	Pflanzendurchmesser in cm		Laubhöhe in cm		Gesamteindruck ¹⁾	KW 30	KW 36	KW 30	KW 36	Florensis	Beet	sonnig	2013	5,6	15	17	8	9	2014	7,2	38	41	26	25	Kasten	sonnig	2013	6,3 ²⁾	35		16		2014	7,9	37	56	19	23
Herkunft	Standort		Jahr	Mittelwert	Pflanzendurchmesser in cm		Laubhöhe in cm																																														
				Gesamteindruck ¹⁾	KW 30	KW 36	KW 30	KW 36																																													
Florensis	Beet	sonnig	2013	5,6	15	17	8	9																																													
			2014	7,2	38	41	26	25																																													
	Kasten	sonnig	2013	6,3 ²⁾	35		16																																														
			2014	7,9	37	56	19	23																																													





Sorte/typisches Blatt/ nach Überwinterung/Art	Blattfarbe/ Blattzeichnung/ Blattrand	Wuchsstärke/ Überwinterung/ Bemerkungen	Boniturergebnisse/Blüte im Pflanzjahr/Blütenfarbe																																																						
<p>'Little Cuties Peppermint'</p>   <p>Heuchera Cultivars</p>	<p>dunkelgrün mit silbernem Überzug</p> <p>"silbrig bereift", mit weißem Schimmer</p> <p>schwach gebuchtet und leicht gewellt</p>	<p>stark wachsend</p> <p>Laub teilweise dekorativ, einige Laubschäden</p> <p>verträgt vollsonnigen Standort, kompakter Wuchs</p>	<table border="1" data-bbox="1077 336 2107 472"> <thead> <tr> <th rowspan="2">Herkunft</th> <th colspan="2" rowspan="2">Standort</th> <th rowspan="2">Jahr</th> <th rowspan="2">Blüte ab KW</th> <th rowspan="2">Mittelwert Gesamteindruck¹⁾</th> <th colspan="2">Pflanzendurchmesser in cm</th> <th colspan="2">Laubhöhe in cm</th> <th colspan="2">Gesamthöhe (mit Blüte) in cm</th> </tr> <tr> <th>KW 30</th> <th>KW 36</th> <th>KW 30</th> <th>KW 36</th> <th>KW 30</th> <th>KW 36</th> </tr> </thead> <tbody> <tr> <td rowspan="2">Kientzler</td> <td>Beet</td> <td>sonnig</td> <td rowspan="2">2014</td> <td>33</td> <td>7,9</td> <td>36</td> <td>37</td> <td>21</td> <td>24</td> <td>31</td> <td>41</td> </tr> <tr> <td>Kasten</td> <td>sonnig</td> <td></td> <td>7,7</td> <td>48</td> <td>47</td> <td>42</td> <td>20</td> <td></td> <td></td> </tr> </tbody> </table> <p>¹⁾Boniturnoten von 1 = sehr schlecht bzw. Ausfall bis 9 = sehr gut KW – Kalenderwoche</p> <p>nur wenig Blütentriebe/rosa/pink</p>	Herkunft	Standort		Jahr	Blüte ab KW	Mittelwert Gesamteindruck ¹⁾	Pflanzendurchmesser in cm		Laubhöhe in cm		Gesamthöhe (mit Blüte) in cm		KW 30	KW 36	KW 30	KW 36	KW 30	KW 36	Kientzler	Beet	sonnig	2014	33	7,9	36	37	21	24	31	41	Kasten	sonnig		7,7	48	47	42	20																
Herkunft	Standort		Jahr							Blüte ab KW	Mittelwert Gesamteindruck ¹⁾	Pflanzendurchmesser in cm		Laubhöhe in cm		Gesamthöhe (mit Blüte) in cm																																									
				KW 30	KW 36	KW 30	KW 36	KW 30	KW 36																																																
Kientzler	Beet	sonnig	2014	33	7,9	36	37	21	24	31	41																																														
	Kasten	sonnig			7,7	48	47	42	20																																																
<p>'Malachite'</p>   <p>Heuchera Cultivars</p>	<p>helleres Grün</p> <p>ohne Blattzeichnung</p> <p>gebuchtet und gewellt</p>	<p>stark wachsend</p> <p>Laub teilweise dekorativ, einige Laubschäden</p> <p>verträgt vollsonnigen Standort, dichte, buschige Pflanzen</p>	<table border="1" data-bbox="1077 767 2107 1007"> <thead> <tr> <th rowspan="2">Herkunft</th> <th colspan="2" rowspan="2">Standort</th> <th rowspan="2">Jahr</th> <th rowspan="2">Mittelwert Gesamteindruck¹⁾</th> <th colspan="2">Pflanzendurchmesser in cm</th> <th colspan="2">Laubhöhe in cm</th> </tr> <tr> <th>KW 30</th> <th>KW 36</th> <th>KW 30</th> <th>KW 36</th> </tr> </thead> <tbody> <tr> <td>Volmary</td> <td rowspan="2">Beet</td> <td rowspan="2">sonnig</td> <td>2013</td> <td>4,3²⁾</td> <td>16</td> <td></td> <td>10</td> <td></td> </tr> <tr> <td>Florensis</td> <td></td> <td></td> <td>3,9</td> <td>18</td> <td>19</td> <td>14</td> <td>10</td> </tr> <tr> <td rowspan="2">Florensis</td> <td rowspan="2">Kasten</td> <td rowspan="2">sonnig</td> <td>2014</td> <td>7,2</td> <td>33</td> <td>41</td> <td>18</td> <td>28</td> </tr> <tr> <td>2013</td> <td>5,3²⁾</td> <td>36</td> <td></td> <td>17</td> <td></td> </tr> <tr> <td></td> <td></td> <td></td> <td>2014</td> <td>7,4</td> <td>50</td> <td>55</td> <td>28</td> <td>23</td> </tr> </tbody> </table> <p>¹⁾Boniturnoten von 1 = sehr schlecht bzw. Ausfall bis 9 = sehr gut ²⁾Bonituren nur bis KW 34, kein vergleichbares Ergebnis KW – Kalenderwoche</p> <p>keine Blüte im Pflanzjahr/cremefarben</p>	Herkunft	Standort		Jahr	Mittelwert Gesamteindruck ¹⁾	Pflanzendurchmesser in cm		Laubhöhe in cm		KW 30	KW 36	KW 30	KW 36	Volmary	Beet	sonnig	2013	4,3 ²⁾	16		10		Florensis			3,9	18	19	14	10	Florensis	Kasten	sonnig	2014	7,2	33	41	18	28	2013	5,3 ²⁾	36		17					2014	7,4	50	55	28	23
Herkunft	Standort		Jahr						Mittelwert Gesamteindruck ¹⁾	Pflanzendurchmesser in cm		Laubhöhe in cm																																													
				KW 30	KW 36	KW 30	KW 36																																																		
Volmary	Beet	sonnig	2013	4,3 ²⁾	16		10																																																		
Florensis					3,9	18	19	14	10																																																
Florensis	Kasten	sonnig	2014	7,2	33	41	18	28																																																	
			2013	5,3 ²⁾	36		17																																																		
			2014	7,4	50	55	28	23																																																	





Sorte/typisches Blatt/ nach Überwinterung/Art	Blattfarbe/ Blattzeichnung/ Blattrand	Wuchsstärke/ Überwinterung/ Bemerkungen	Boniturergebnisse/Blüte im Pflanzjahr/Blütenfarbe																																																													
<p>'Marvelous Marble'</p>   <p>Heuchera Cultivars</p>	<p>im Frühjahr mehr purpur, später dunkelgrün mit rotem Aderumfeld und Silberüberzug</p> <p>"silbrig bereift", mit weißem Schimmer</p> <p>schwach gebuchtet und leicht gewellt</p>	<p>stark wachsend</p> <p>Laub meistens dekorativ, geringe Laubschäden</p> <p>verträgt vollsonnigen Standort, dichte, buschige Pflanzen</p>	<table border="1" data-bbox="1077 331 2107 464"> <thead> <tr> <th rowspan="2">Herkunft</th> <th colspan="2" rowspan="2">Standort</th> <th rowspan="2">Jahr</th> <th>Blüte</th> <th rowspan="2">Mittelwert</th> <th colspan="2">Pflanzendurchmesser in cm</th> <th colspan="2">Laubhöhe in cm</th> <th colspan="2">Gesamthöhe (mit Blüte) in cm</th> </tr> <tr> <th>ab KW</th> <th>Gesamteindruck¹⁾</th> <th>KW 30</th> <th>KW 36</th> <th>KW 30</th> <th>KW 36</th> <th>KW 30</th> <th>KW 36</th> </tr> </thead> <tbody> <tr> <td rowspan="2">Florensis</td> <td>Beet</td> <td>sonnig</td> <td rowspan="2">2014</td> <td>35</td> <td>6,1</td> <td>30</td> <td>40</td> <td>23</td> <td>29</td> <td></td> <td>81</td> </tr> <tr> <td>Kasten</td> <td>sonnig</td> <td></td> <td>5,5</td> <td>33</td> <td>48</td> <td>19</td> <td>22</td> <td></td> <td></td> </tr> </tbody> </table> <p>¹⁾Boniturnoten von 1 = sehr schlecht bzw. Ausfall bis 9 = sehr gut KW – Kalenderwoche</p> <p>keine Blüte im Pflanzjahr/ cremefarben</p>	Herkunft	Standort		Jahr	Blüte	Mittelwert	Pflanzendurchmesser in cm		Laubhöhe in cm		Gesamthöhe (mit Blüte) in cm		ab KW	Gesamteindruck ¹⁾	KW 30	KW 36	KW 30	KW 36	KW 30	KW 36	Florensis	Beet	sonnig	2014	35	6,1	30	40	23	29		81	Kasten	sonnig		5,5	33	48	19	22																					
Herkunft	Standort		Jahr					Blüte		Mittelwert	Pflanzendurchmesser in cm		Laubhöhe in cm		Gesamthöhe (mit Blüte) in cm																																																	
				ab KW	Gesamteindruck ¹⁾	KW 30	KW 36	KW 30	KW 36		KW 30	KW 36																																																				
Florensis	Beet	sonnig	2014	35	6,1	30	40	23	29		81																																																					
	Kasten	sonnig			5,5	33	48	19	22																																																							
<p>'Paris'</p>   <p>Heuchera Cultivars</p>	<p>grün mit silbriger Zeichnung, weiße Adern</p> <p>"silbrig bereift", mit weißem Schimmer</p> <p>schwach gebuchtet und leicht gewellt</p>	<p>stark wachsend</p> <p>Laub meistens dekorativ, geringe Laubschäden</p> <p>verträgt vollsonnigen Standort, üppige Blüte im ersten Jahr</p>	<table border="1" data-bbox="1077 735 2107 922"> <thead> <tr> <th rowspan="2">Herkunft</th> <th colspan="2" rowspan="2">Standort</th> <th rowspan="2">Jahr</th> <th>Blüte</th> <th rowspan="2">Mittelwert</th> <th colspan="2">Pflanzendurchmesser in cm</th> <th colspan="2">Laubhöhe in cm</th> <th colspan="2">Gesamthöhe (mit Blüte) in cm</th> </tr> <tr> <th>ab KW</th> <th>Gesamteindruck¹⁾</th> <th>KW 30</th> <th>KW 36</th> <th>KW 30</th> <th>KW 36</th> <th>KW 30</th> <th>KW 36</th> </tr> </thead> <tbody> <tr> <td rowspan="4">Volmary</td> <td rowspan="2">Beet</td> <td rowspan="2">sonnig</td> <td>2013</td> <td>29</td> <td>7,3</td> <td>18</td> <td>20</td> <td>9</td> <td>10</td> <td>38</td> <td>35</td> </tr> <tr> <td>2014</td> <td>25</td> <td>8,0</td> <td>41</td> <td>BS</td> <td>22</td> <td>27</td> <td>44</td> <td>67</td> </tr> <tr> <td rowspan="2">Kasten</td> <td rowspan="2">sonnig</td> <td>2013</td> <td>26</td> <td>8,6</td> <td>36</td> <td>50</td> <td>12</td> <td>18</td> <td>56</td> <td>55</td> </tr> <tr> <td>2014</td> <td>26</td> <td>8,1</td> <td>45</td> <td>60</td> <td>24</td> <td>27</td> <td>47</td> <td>52</td> </tr> </tbody> </table> <p>¹⁾Boniturnoten von 1 = sehr schlecht bzw. Ausfall bis 9 = sehr gut BS – Bestandesschluss, Pflanzabstände überwachsen KW – Kalenderwoche</p> <p>gute bis starke Blüte/ rosa/pink</p>	Herkunft	Standort		Jahr	Blüte	Mittelwert	Pflanzendurchmesser in cm		Laubhöhe in cm		Gesamthöhe (mit Blüte) in cm		ab KW	Gesamteindruck ¹⁾	KW 30	KW 36	KW 30	KW 36	KW 30	KW 36	Volmary	Beet	sonnig	2013	29	7,3	18	20	9	10	38	35	2014	25	8,0	41	BS	22	27	44	67	Kasten	sonnig	2013	26	8,6	36	50	12	18	56	55	2014	26	8,1	45	60	24	27	47	52
Herkunft	Standort		Jahr					Blüte		Mittelwert	Pflanzendurchmesser in cm		Laubhöhe in cm		Gesamthöhe (mit Blüte) in cm																																																	
				ab KW	Gesamteindruck ¹⁾	KW 30	KW 36	KW 30	KW 36		KW 30	KW 36																																																				
Volmary	Beet	sonnig	2013	29	7,3	18	20	9	10	38	35																																																					
			2014	25	8,0	41	BS	22	27	44	67																																																					
	Kasten	sonnig	2013	26	8,6	36	50	12	18	56	55																																																					
			2014	26	8,1	45	60	24	27	47	52																																																					





Sorte/typisches Blatt/ nach Überwinterung/Art	Blattfarbe/ Blattzeichnung/ Blattrand	Wuchsstärke/ Überwinterung/ Bemerkungen	Boniturergebnisse/Blüte im Pflanzjahr/Blütenfarbe																																																																									
<p>'Ruby Bells'</p>   <p>Heuchera Cultivars</p>	<p>dunkelgrün, marmoriert</p> <p>"silbrig bereift", mit weißem Schimmer</p> <p>schwach gebuchtet und leicht gewellt</p>	<p>stark wachsend</p> <p>Laub teilweise dekorativ, einige Laubschäden</p> <p>verträgt vollsonnigen Standort, buschige, gleichmäßige Pflanzen</p>	<table border="1" data-bbox="1077 320 2114 512"> <thead> <tr> <th rowspan="2">Herkunft</th> <th colspan="2" rowspan="2">Standort</th> <th rowspan="2">Jahr</th> <th rowspan="2">Blüte ab KW</th> <th rowspan="2">Mittelwert Gesamteindruck¹⁾</th> <th colspan="2">Pflanzendurchmesser in cm</th> <th colspan="2">Laubhöhe in cm</th> <th colspan="2">Gesamthöhe (mit Blüte) in cm</th> </tr> <tr> <th>KW 30</th> <th>KW 36</th> <th>KW 30</th> <th>KW 36</th> <th>KW 30</th> <th>KW 36</th> </tr> </thead> <tbody> <tr> <td>Volmary</td> <td>Beet</td> <td>sonnig</td> <td rowspan="4">2013</td> <td></td> <td>5,6</td> <td>16</td> <td>18</td> <td>5</td> <td>8</td> <td></td> <td></td> </tr> <tr> <td>Florensis</td> <td></td> <td></td> <td></td> <td>5,4</td> <td>17</td> <td>19</td> <td>6</td> <td>11</td> <td></td> <td></td> </tr> <tr> <td>Volmary</td> <td>Kasten</td> <td>sonnig</td> <td>30</td> <td>7,9</td> <td>37</td> <td>54</td> <td>17</td> <td>24</td> <td>46</td> <td>48</td> </tr> <tr> <td>Florensis</td> <td></td> <td></td> <td>30</td> <td>7,8</td> <td>36</td> <td>45</td> <td>18</td> <td>25</td> <td>60</td> <td>43</td> </tr> </tbody> </table> <p>¹⁾Boniturnoten von 1 = sehr schlecht bzw. Ausfall bis 9 = sehr gut KW – Kalenderwoche</p> <p>nur wenig Blütentriebe/rot/purpur</p>											Herkunft	Standort		Jahr	Blüte ab KW	Mittelwert Gesamteindruck ¹⁾	Pflanzendurchmesser in cm		Laubhöhe in cm		Gesamthöhe (mit Blüte) in cm		KW 30	KW 36	KW 30	KW 36	KW 30	KW 36	Volmary	Beet	sonnig	2013		5,6	16	18	5	8			Florensis				5,4	17	19	6	11			Volmary	Kasten	sonnig	30	7,9	37	54	17	24	46	48	Florensis			30	7,8	36	45	18	25	60	43
Herkunft	Standort		Jahr	Blüte ab KW	Mittelwert Gesamteindruck ¹⁾	Pflanzendurchmesser in cm		Laubhöhe in cm		Gesamthöhe (mit Blüte) in cm																																																																		
						KW 30	KW 36	KW 30	KW 36	KW 30	KW 36																																																																	
Volmary	Beet	sonnig	2013		5,6	16	18	5	8																																																																			
Florensis					5,4	17	19	6	11																																																																			
Volmary	Kasten	sonnig		30	7,9	37	54	17	24	46	48																																																																	
Florensis				30	7,8	36	45	18	25	60	43																																																																	
<p>'Tapestry'</p>   <p>xHeucherella tiarelloides</p>	<p>blaugrün mit dunkler Mitte/Ader, mehr grün im Herbst</p> <p>dunklere Blattadern</p> <p>schwach gebuchtet und leicht gewellt</p>	<p>stark wachsend und flach</p> <p>Laub teilweise dekorativ, einige Laubschäden</p> <p>verträgt vollsonnigen Standort, kompakte Pflanzen, guter Austrieb nach Überwinterung</p>	<table border="1" data-bbox="1077 724 2114 852"> <thead> <tr> <th rowspan="2">Herkunft</th> <th colspan="2" rowspan="2">Standort</th> <th rowspan="2">Jahr</th> <th rowspan="2">Blüte ab KW</th> <th rowspan="2">Mittelwert Gesamteindruck¹⁾</th> <th colspan="2">Pflanzendurchmesser in cm</th> <th colspan="2">Laubhöhe in cm</th> <th colspan="2">Gesamthöhe (mit Blüte) in cm</th> </tr> <tr> <th>KW 30</th> <th>KW 36</th> <th>KW 30</th> <th>KW 36</th> <th>KW 30</th> <th>KW 36</th> </tr> </thead> <tbody> <tr> <td rowspan="2">Grünewald</td> <td>Beet</td> <td>sonnig</td> <td rowspan="2">2013</td> <td>23</td> <td>7,8</td> <td>38</td> <td>34</td> <td>9</td> <td>14</td> <td>24</td> <td>41</td> </tr> <tr> <td>Kasten</td> <td>sonnig</td> <td>26</td> <td>8,6</td> <td>44</td> <td>48</td> <td>17</td> <td>22</td> <td>51</td> <td>62</td> </tr> </tbody> </table> <p>¹⁾Boniturnoten von 1 = sehr schlecht bzw. Ausfall bis 9 = sehr gut KW – Kalenderwoche</p> <p>gute bis starke Blüte/rosa/pink</p>											Herkunft	Standort		Jahr	Blüte ab KW	Mittelwert Gesamteindruck ¹⁾	Pflanzendurchmesser in cm		Laubhöhe in cm		Gesamthöhe (mit Blüte) in cm		KW 30	KW 36	KW 30	KW 36	KW 30	KW 36	Grünewald	Beet	sonnig	2013	23	7,8	38	34	9	14	24	41	Kasten	sonnig	26	8,6	44	48	17	22	51	62																							
Herkunft	Standort		Jahr	Blüte ab KW	Mittelwert Gesamteindruck ¹⁾	Pflanzendurchmesser in cm		Laubhöhe in cm		Gesamthöhe (mit Blüte) in cm																																																																		
						KW 30	KW 36	KW 30	KW 36	KW 30	KW 36																																																																	
Grünewald	Beet	sonnig	2013	23	7,8	38	34	9	14	24	41																																																																	
	Kasten	sonnig		26	8,6	44	48	17	22	51	62																																																																	





Sorte/typisches Blatt/ nach Überwinterung/Art	Blattfarbe/ Blattzeichnung/ Blattrand	Wuchsstärke/ Überwinterung/ Bemerkungen	Boniturergebnisse/Blüte im Pflanzjahr/Blütenfarbe																																																																									
<p>'Alabama Sunrise'</p>   <p>xHeucherella tiarelloides</p>	<p>gold mit roten Adern, im Herbst dann grün mit roten Adern</p> <p>dunklere Blattadern</p> <p>stark gebuchtet und gewellt</p>	<p>stark wachsend</p> <p>Laub größtenteils abgestorben, hoher Putzaufwand</p> <p>verträgt sonnigen Standort, dichte, buschige Pflanzen, schöne Blattzeichnung, guter Austrieb nach Überwinterung</p>	<table border="1" data-bbox="1077 323 2107 539"> <thead> <tr> <th rowspan="2">Herkunft</th> <th colspan="2" rowspan="2">Standort</th> <th rowspan="2">Jahr</th> <th>Blüte</th> <th rowspan="2">Mittelwert</th> <th colspan="2">Pflanzendurchmesser in cm</th> <th colspan="2">Laubhöhe in cm</th> <th colspan="2">Gesamthöhe (mit Blüte) in cm</th> </tr> <tr> <th>ab KW</th> <th>Gesamteindruck¹⁾</th> <th>KW 30</th> <th>KW 36</th> <th>KW 30</th> <th>KW 36</th> <th>KW 30</th> <th>KW 36</th> </tr> </thead> <tbody> <tr> <td rowspan="4">Grünewald</td> <td rowspan="2">Beet</td> <td rowspan="2">sonnig</td> <td>2013</td> <td>31</td> <td>6,4</td> <td>24</td> <td>33</td> <td>15</td> <td>20</td> <td>31</td> <td>58</td> </tr> <tr> <td>2014</td> <td>27</td> <td>7,0²⁾</td> <td>32</td> <td>BS</td> <td>19</td> <td>23</td> <td>47</td> <td>51</td> </tr> <tr> <td rowspan="2">Kasten</td> <td rowspan="2">sonnig</td> <td>2013</td> <td>30</td> <td>5,6</td> <td>31</td> <td>43</td> <td>15</td> <td>24</td> <td>46</td> <td>61</td> </tr> <tr> <td>2014</td> <td>34</td> <td>7,0²⁾</td> <td>37</td> <td>58</td> <td>16</td> <td>23</td> <td>50</td> <td>67</td> </tr> <tr> <td></td> <td></td> <td>schattig</td> <td>2014</td> <td>32</td> <td>8,0²⁾</td> <td>38</td> <td>65</td> <td>17</td> <td>20</td> <td>51</td> <td>48</td> </tr> </tbody> </table> <p>¹⁾Boniturnoten von 1 = sehr schlecht bzw. Ausfall bis 9 = sehr gut ²⁾Sorte im Jahr 2014 erst in KW 20 getopft und in KW 25 ausgepflanzt, kürzere Vegetationsperiode berücksichtigen BS – Bestandesschluss, Pflanzabstände überwachsen KW – Kalenderwoche</p> <p style="text-align: center;">gute bis starke Blüte/weiß</p>	Herkunft	Standort		Jahr	Blüte	Mittelwert	Pflanzendurchmesser in cm		Laubhöhe in cm		Gesamthöhe (mit Blüte) in cm		ab KW	Gesamteindruck ¹⁾	KW 30	KW 36	KW 30	KW 36	KW 30	KW 36	Grünewald	Beet	sonnig	2013	31	6,4	24	33	15	20	31	58	2014	27	7,0 ²⁾	32	BS	19	23	47	51	Kasten	sonnig	2013	30	5,6	31	43	15	24	46	61	2014	34	7,0 ²⁾	37	58	16	23	50	67			schattig	2014	32	8,0 ²⁾	38	65	17	20	51	48
Herkunft	Standort		Jahr					Blüte		Mittelwert	Pflanzendurchmesser in cm		Laubhöhe in cm		Gesamthöhe (mit Blüte) in cm																																																													
				ab KW	Gesamteindruck ¹⁾	KW 30	KW 36	KW 30	KW 36		KW 30	KW 36																																																																
Grünewald	Beet	sonnig	2013	31	6,4	24	33	15	20	31	58																																																																	
			2014	27	7,0 ²⁾	32	BS	19	23	47	51																																																																	
	Kasten	sonnig	2013	30	5,6	31	43	15	24	46	61																																																																	
			2014	34	7,0 ²⁾	37	58	16	23	50	67																																																																	
		schattig	2014	32	8,0 ²⁾	38	65	17	20	51	48																																																																	
<p>'Delta Dawn'</p>   <p>Heuchera Cultivars</p>	<p>gold bis lime, hellgrün mit roter Mitte und roten Adern</p> <p>breite, dunkel gefärbte Zonen um Blattadern</p> <p>schwach gebuchtet und leicht gewellt</p>	<p>mittelstark wachsend und flach</p> <p>Laub teilweise dekorativ, einige Laubschäden</p> <p>am vollsonnigen Standort Blattverbrennungen möglich, kräftigerer Wuchs am halbschattigen Standort, große Blätter, tolle Laubfärbung im Frühjahr</p>	<table border="1" data-bbox="1077 759 2107 975"> <thead> <tr> <th rowspan="2">Herkunft</th> <th colspan="2" rowspan="2">Standort</th> <th rowspan="2">Jahr</th> <th>Blüte</th> <th rowspan="2">Mittelwert</th> <th colspan="2">Pflanzendurchmesser in cm</th> <th colspan="2">Laubhöhe in cm</th> <th colspan="2">Gesamthöhe (mit Blüte) in cm</th> </tr> <tr> <th>ab KW</th> <th>Gesamteindruck¹⁾</th> <th>KW 30</th> <th>KW 36</th> <th>KW 30</th> <th>KW 36</th> <th>KW 30</th> <th>KW 36</th> </tr> </thead> <tbody> <tr> <td rowspan="4">Grünewald</td> <td rowspan="2">Beet</td> <td rowspan="2">sonnig</td> <td>2013</td> <td></td> <td>3,3</td> <td>17</td> <td>13</td> <td>8</td> <td>9</td> <td></td> <td></td> </tr> <tr> <td>2014</td> <td></td> <td>3,4²⁾</td> <td>18</td> <td>19</td> <td>11</td> <td>12</td> <td></td> <td></td> </tr> <tr> <td rowspan="2">Kasten</td> <td rowspan="2">sonnig</td> <td>2013</td> <td></td> <td>2,8</td> <td>25</td> <td>31</td> <td>13</td> <td>11</td> <td></td> <td></td> </tr> <tr> <td>2014</td> <td>30</td> <td>3,5²⁾</td> <td>19</td> <td>24</td> <td>11</td> <td>13</td> <td>32</td> <td>39</td> </tr> <tr> <td></td> <td></td> <td>schattig</td> <td></td> <td>30</td> <td>6,1²⁾</td> <td>37</td> <td>46</td> <td>15</td> <td>18</td> <td>38</td> <td>46</td> </tr> </tbody> </table> <p>¹⁾Boniturnoten von 1 = sehr schlecht bzw. Ausfall bis 9 = sehr gut ²⁾Sorte im Jahr 2014 erst in KW 20 getopft und in KW 25 ausgepflanzt, kürzere Vegetationsperiode berücksichtigen KW – Kalenderwoche</p> <p style="text-align: center;">nur wenig Blütentriebe/weiß</p>	Herkunft	Standort		Jahr	Blüte	Mittelwert	Pflanzendurchmesser in cm		Laubhöhe in cm		Gesamthöhe (mit Blüte) in cm		ab KW	Gesamteindruck ¹⁾	KW 30	KW 36	KW 30	KW 36	KW 30	KW 36	Grünewald	Beet	sonnig	2013		3,3	17	13	8	9			2014		3,4 ²⁾	18	19	11	12			Kasten	sonnig	2013		2,8	25	31	13	11			2014	30	3,5 ²⁾	19	24	11	13	32	39			schattig		30	6,1 ²⁾	37	46	15	18	38	46
Herkunft	Standort		Jahr					Blüte		Mittelwert	Pflanzendurchmesser in cm		Laubhöhe in cm		Gesamthöhe (mit Blüte) in cm																																																													
				ab KW	Gesamteindruck ¹⁾	KW 30	KW 36	KW 30	KW 36		KW 30	KW 36																																																																
Grünewald	Beet	sonnig	2013		3,3	17	13	8	9																																																																			
			2014		3,4 ²⁾	18	19	11	12																																																																			
	Kasten	sonnig	2013		2,8	25	31	13	11																																																																			
			2014	30	3,5 ²⁾	19	24	11	13	32	39																																																																	
		schattig		30	6,1 ²⁾	37	46	15	18	38	46																																																																	





Sorte/typisches Blatt/ nach Überwinterung/Art	Blattfarbe/ Blattzeichnung/ Blattrand	Wuchsstärke/ Überwinterung/ Bemerkungen	Boniturergebnisse/Blüte im Pflanzjahr/Blütenfarbe																																																																																	
<p>'Electric Lime'</p>   <p>Heuchera Cultivars</p>	<p>limegrün, bei kühlen Temperaturen mit roten Adern</p> <p>ohne Blattzeichnung</p> <p>schwach gebuchtet und leicht gewellt</p>	<p>mittelstark wachsend und flach</p> <p>Laub größtenteils abgestorben, hoher Putzaufwand</p> <p>am vollsonnigen Standort Blattverbrennungen möglich, große Blätter, guter Austrieb nach Überwinterung</p>	<table border="1" data-bbox="1077 320 2107 512"> <thead> <tr> <th rowspan="2">Herkunft</th> <th colspan="2" rowspan="2">Standort</th> <th rowspan="2">Jahr</th> <th rowspan="2">Blüte ab KW</th> <th rowspan="2">Mittelwert Gesamteindruck¹⁾</th> <th colspan="2">Pflanzendurchmesser in cm</th> <th colspan="2">Laubhöhe in cm</th> <th colspan="2">Gesamthöhe (mit Blüte) in cm</th> </tr> <tr> <th>KW 30</th> <th>KW 36</th> <th>KW 30</th> <th>KW 36</th> <th>KW 30</th> <th>KW 36</th> </tr> </thead> <tbody> <tr> <td rowspan="3">Grünewald</td> <td rowspan="2">Beet</td> <td rowspan="2">sonnig</td> <td>2013</td> <td></td> <td>2,9</td> <td>11</td> <td>11</td> <td>7</td> <td>4</td> <td></td> <td></td> </tr> <tr> <td>2014</td> <td></td> <td>3,6²⁾</td> <td>18</td> <td>21</td> <td>11</td> <td>13</td> <td></td> <td></td> </tr> <tr> <td>Kasten</td> <td>sonnig</td> <td>2014</td> <td></td> <td>2,6^{2,3)}</td> <td>11</td> <td></td> <td>8</td> <td></td> <td></td> <td></td> </tr> <tr> <td></td> <td></td> <td>schattig</td> <td></td> <td>36</td> <td>6,1³⁾</td> <td>35</td> <td>45</td> <td>17</td> <td>19</td> <td></td> <td>32</td> </tr> </tbody> </table> <p data-bbox="1077 552 1877 632"> ¹⁾Boniturnoten von 1 = sehr schlecht bzw. Ausfall bis 9 = sehr gut ²⁾Bonituren nur bis KW 34, kein vergleichbares Ergebnis ³⁾Sorte im Jahr 2014 erst in KW 20 getopft und in KW 25 ausgepflanzt, kürzere Vegetationsperiode berücksichtigen KW – Kalenderwoche </p> <p data-bbox="1429 647 1778 679" style="text-align: center;">nur wenig Blütentriebe/weiß</p>											Herkunft	Standort		Jahr	Blüte ab KW	Mittelwert Gesamteindruck ¹⁾	Pflanzendurchmesser in cm		Laubhöhe in cm		Gesamthöhe (mit Blüte) in cm		KW 30	KW 36	KW 30	KW 36	KW 30	KW 36	Grünewald	Beet	sonnig	2013		2,9	11	11	7	4			2014		3,6 ²⁾	18	21	11	13			Kasten	sonnig	2014		2,6 ^{2,3)}	11		8						schattig		36	6,1 ³⁾	35	45	17	19		32									
Herkunft	Standort		Jahr	Blüte ab KW	Mittelwert Gesamteindruck ¹⁾	Pflanzendurchmesser in cm		Laubhöhe in cm		Gesamthöhe (mit Blüte) in cm																																																																										
						KW 30	KW 36	KW 30	KW 36	KW 30	KW 36																																																																									
Grünewald	Beet	sonnig	2013		2,9	11	11	7	4																																																																											
			2014		3,6 ²⁾	18	21	11	13																																																																											
	Kasten	sonnig	2014		2,6 ^{2,3)}	11		8																																																																												
		schattig		36	6,1 ³⁾	35	45	17	19		32																																																																									
<p>'Electra'</p>   <p>Heuchera Cultivars</p>	<p>goldgelb, rot geadert, Blätter im Frühling goldgelb, im Sommer und Herbst dann chartreusegrün-</p> <p>dunklere Blattadern</p> <p>schwach gebuchtet und leicht gewellt</p>	<p>mittelstark wachsend und flach</p> <p>Laub teilweise dekorativ, einige Laubschäden</p> <p>am vollsonnigen Standort Blattverbrennungen möglich, kräftigerer Wuchs am halbschattigen Standort, große Blätter</p>	<table border="1" data-bbox="1077 756 2107 963"> <thead> <tr> <th rowspan="2">Herkunft</th> <th colspan="2" rowspan="2">Standort</th> <th rowspan="2">Jahr</th> <th rowspan="2">Blüte ab KW</th> <th rowspan="2">Mittelwert Gesamteindruck¹⁾</th> <th colspan="2">Pflanzendurchmesser in cm</th> <th colspan="2">Laubhöhe in cm</th> <th colspan="2">Gesamthöhe (mit Blüte) in cm</th> </tr> <tr> <th>KW 30</th> <th>KW 36</th> <th>KW 30</th> <th>KW 36</th> <th>KW 30</th> <th>KW 36</th> </tr> </thead> <tbody> <tr> <td rowspan="4">Grünewald</td> <td rowspan="2">Beet</td> <td rowspan="2">sonnig</td> <td>2013</td> <td></td> <td>3,8</td> <td>17</td> <td>21</td> <td>8</td> <td>11</td> <td></td> <td></td> </tr> <tr> <td>2014</td> <td></td> <td>4,9²⁾</td> <td>23</td> <td>27</td> <td>12</td> <td>17</td> <td></td> <td></td> </tr> <tr> <td rowspan="2">Kasten</td> <td rowspan="2">sonnig</td> <td>2013</td> <td></td> <td>3,1</td> <td>14</td> <td>18</td> <td>8</td> <td>10</td> <td></td> <td></td> </tr> <tr> <td>2014</td> <td></td> <td>4,4²⁾</td> <td>22</td> <td>31</td> <td>13</td> <td>16</td> <td></td> <td></td> </tr> <tr> <td></td> <td></td> <td>schattig</td> <td></td> <td>36</td> <td>5,6²⁾</td> <td>31</td> <td>41</td> <td>14</td> <td>17</td> <td></td> <td>26</td> </tr> </tbody> </table> <p data-bbox="1077 1011 1877 1075"> ¹⁾Boniturnoten von 1 = sehr schlecht bzw. Ausfall bis 9 = sehr gut ²⁾Sorte im Jahr 2014 erst in KW 20 getopft und in KW 25 ausgepflanzt, kürzere Vegetationsperiode berücksichtigen KW – Kalenderwoche </p> <p data-bbox="1379 1091 1827 1123" style="text-align: center;">nur wenig Blütentriebe/cremefarben</p>											Herkunft	Standort		Jahr	Blüte ab KW	Mittelwert Gesamteindruck ¹⁾	Pflanzendurchmesser in cm		Laubhöhe in cm		Gesamthöhe (mit Blüte) in cm		KW 30	KW 36	KW 30	KW 36	KW 30	KW 36	Grünewald	Beet	sonnig	2013		3,8	17	21	8	11			2014		4,9 ²⁾	23	27	12	17			Kasten	sonnig	2013		3,1	14	18	8	10			2014		4,4 ²⁾	22	31	13	16					schattig		36	5,6 ²⁾	31	41	14	17		26
Herkunft	Standort		Jahr	Blüte ab KW	Mittelwert Gesamteindruck ¹⁾	Pflanzendurchmesser in cm		Laubhöhe in cm		Gesamthöhe (mit Blüte) in cm																																																																										
						KW 30	KW 36	KW 30	KW 36	KW 30	KW 36																																																																									
Grünewald	Beet	sonnig	2013		3,8	17	21	8	11																																																																											
			2014		4,9 ²⁾	23	27	12	17																																																																											
	Kasten	sonnig	2013		3,1	14	18	8	10																																																																											
			2014		4,4 ²⁾	22	31	13	16																																																																											
		schattig		36	5,6 ²⁾	31	41	14	17		26																																																																									





Sorte/typisches Blatt/ nach Überwinterung/Art	Blattfarbe/ Blattzeichnung/ Blattrand	Wuchsstärke/ Überwinterung/ Bemerkungen	Boniturergebnisse/Blüte im Pflanzjahr/Blütenfarbe																																																										
<p>'Fire Frost'</p>   <p>xHeucherella tiarelloides</p>	<p>gelbgrün mit roter Mitte und silbernem Schleier</p> <p>dunklere Blattadern</p> <p>schwach gebuchtet und leicht gewellt</p>	<p>mittelstark wachsend und flach</p> <p>Laub teilweise dekorativ, einige Laubschäden</p> <p>am vollsonnigen Standort Blattverbrennungen möglich, kräftigerer Wuchs am halbschattigen Standort</p>	<table border="1" data-bbox="1081 325 2119 536"> <thead> <tr> <th rowspan="2">Herkunft</th> <th colspan="2" rowspan="2">Standort</th> <th rowspan="2">Jahr</th> <th rowspan="2">Mittelwert Gesamteindruck¹⁾</th> <th colspan="2">Pflanzendurchmesser in cm</th> <th colspan="2">Laubhöhe in cm</th> <th colspan="2" rowspan="2"></th> </tr> <tr> <th>KW 30</th> <th>KW 36</th> <th>KW 30</th> <th>KW 36</th> </tr> </thead> <tbody> <tr> <td rowspan="3">Vitroflora</td> <td rowspan="2">Beet</td> <td>sonnig</td> <td rowspan="3">2014</td> <td>2,3</td> <td>16</td> <td>11</td> <td>10</td> <td>8</td> <td colspan="2"></td> </tr> <tr> <td>schattig</td> <td>3,9</td> <td>22</td> <td>35</td> <td>12</td> <td>18</td> <td colspan="2"></td> </tr> <tr> <td>Kasten</td> <td>schattig</td> <td>6,4</td> <td>35</td> <td>46</td> <td>17</td> <td>25</td> <td colspan="2"></td> </tr> </tbody> </table> <p>¹⁾Boniturnoten von 1 = sehr schlecht bzw. Ausfall bis 9 = sehr gut KW – Kalenderwoche</p> <p>keine Blüte im Pflanzjahr/ weiß</p>										Herkunft	Standort		Jahr	Mittelwert Gesamteindruck ¹⁾	Pflanzendurchmesser in cm		Laubhöhe in cm				KW 30	KW 36	KW 30	KW 36	Vitroflora	Beet	sonnig	2014	2,3	16	11	10	8			schattig	3,9	22	35	12	18			Kasten	schattig	6,4	35	46	17	25								
Herkunft	Standort		Jahr	Mittelwert Gesamteindruck ¹⁾	Pflanzendurchmesser in cm		Laubhöhe in cm																																																						
					KW 30	KW 36	KW 30	KW 36																																																					
Vitroflora	Beet	sonnig	2014	2,3	16	11	10	8																																																					
		schattig		3,9	22	35	12	18																																																					
	Kasten	schattig		6,4	35	46	17	25																																																					
<p>'Gold Cascade'</p>   <p>xHeucherella tiarelloides</p>	<p>goldgrünfarbig mit burgunderfarbener Mitte</p> <p>dunklere Blattadern</p> <p>schwach gebuchtet und leicht gewellt</p>	<p>stark wachsend und überhängend</p> <p>Laub abgestorben, kein Neuaustrieb sichtbar</p> <p>am vollsonnigen Standort Blattverbrennungen möglich, kräftigerer Wuchs am halbschattigen Standort, viele Ausfälle bei Überwinterung</p>	<table border="1" data-bbox="1081 777 2119 938"> <thead> <tr> <th rowspan="2">Herkunft</th> <th colspan="2" rowspan="2">Standort</th> <th rowspan="2">Jahr</th> <th rowspan="2">Blüte ab KW</th> <th rowspan="2">Mittelwert Gesamteindruck¹⁾</th> <th colspan="2">Pflanzendurchmesser in cm</th> <th colspan="2">Laubhöhe in cm</th> <th colspan="2">Gesamthöhe (mit Blüte) in cm</th> </tr> <tr> <th>KW 30</th> <th>KW 36</th> <th>KW 30</th> <th>KW 36</th> <th>KW 30</th> <th>KW 36</th> </tr> </thead> <tbody> <tr> <td rowspan="3">Vitroflora</td> <td rowspan="2">Beet</td> <td>sonnig</td> <td rowspan="3">2014</td> <td></td> <td>3,4</td> <td>17</td> <td>29</td> <td>10</td> <td>18</td> <td></td> <td></td> </tr> <tr> <td>schattig</td> <td>26</td> <td>6,2</td> <td>38</td> <td>48</td> <td>10</td> <td>13</td> <td>28</td> <td>31</td> </tr> <tr> <td>Kasten</td> <td>schattig</td> <td>28</td> <td>5,9</td> <td>37</td> <td>52</td> <td>12</td> <td>23</td> <td>33</td> <td>34</td> </tr> </tbody> </table> <p>¹⁾Boniturnoten von 1 = sehr schlecht bzw. Ausfall bis 9 = sehr gut KW – Kalenderwoche</p> <p>nur wenig Blütentriebe/ rosa/pink</p>										Herkunft	Standort		Jahr	Blüte ab KW	Mittelwert Gesamteindruck ¹⁾	Pflanzendurchmesser in cm		Laubhöhe in cm		Gesamthöhe (mit Blüte) in cm		KW 30	KW 36	KW 30	KW 36	KW 30	KW 36	Vitroflora	Beet	sonnig	2014		3,4	17	29	10	18			schattig	26	6,2	38	48	10	13	28	31	Kasten	schattig	28	5,9	37	52	12	23	33	34
Herkunft	Standort		Jahr	Blüte ab KW	Mittelwert Gesamteindruck ¹⁾	Pflanzendurchmesser in cm		Laubhöhe in cm		Gesamthöhe (mit Blüte) in cm																																																			
						KW 30	KW 36	KW 30	KW 36	KW 30	KW 36																																																		
Vitroflora	Beet	sonnig	2014		3,4	17	29	10	18																																																				
		schattig		26	6,2	38	48	10	13	28	31																																																		
	Kasten	schattig		28	5,9	37	52	12	23	33	34																																																		





Sorte/typisches Blatt/ nach Überwinterung/Art	Blattfarbe/ Blattzeichnung/ Blattrand	Wuchsstärke/ Überwinterung/ Bemerkungen	Boniturergebnisse/Blüte im Pflanzjahr/Blütenfarbe																																																																										
<p>'Gold Zebra'</p>   <p>xHeucherella tiarelloides</p>	<p>goldgelb mit dunkelroter Zeichnung um die Adern</p> <p>breite, dunkel gefärbte Zonen um Blattadern</p> <p>schwach gebuchtet und leicht gewellt</p>	<p>mittelstark wachsend und flach</p> <p>Laub größtenteils abgestorben, hoher Putzaufwand</p> <p>am vollsonnigen Standort Blattverbrennungen möglich, kräftigerer Wuchs am halbschattigen Standort</p>	<table border="1"> <thead> <tr> <th rowspan="2">Herkunft</th> <th colspan="2" rowspan="2">Standort</th> <th rowspan="2">Jahr</th> <th rowspan="2">Mittelwert Gesamteindruck¹⁾</th> <th colspan="2">Pflanzendurchmesser in cm</th> <th colspan="2">Laubhöhe in cm</th> <th colspan="2"></th> </tr> <tr> <th>KW 30</th> <th>KW 36</th> <th>KW 30</th> <th>KW 36</th> <th></th> <th></th> </tr> </thead> <tbody> <tr> <td rowspan="4">Grünewald</td> <td rowspan="2">Beet</td> <td rowspan="2">sonnig</td> <td>2013</td> <td>3,8</td> <td>17</td> <td>26</td> <td>6</td> <td>13</td> <td></td> <td></td> </tr> <tr> <td>2014</td> <td>2,6²⁾</td> <td>21</td> <td>18</td> <td>13</td> <td>12</td> <td></td> <td></td> </tr> <tr> <td rowspan="2">Kasten</td> <td rowspan="2">sonnig</td> <td>2013</td> <td>2,5</td> <td>12</td> <td>16</td> <td>6</td> <td>8</td> <td></td> <td></td> </tr> <tr> <td>2014</td> <td>3,0²⁾</td> <td>16</td> <td>23</td> <td>12</td> <td>11</td> <td></td> <td></td> </tr> <tr> <td></td> <td></td> <td>schattig</td> <td></td> <td>5,0²⁾</td> <td>27</td> <td>32</td> <td>15</td> <td>19</td> <td></td> <td></td> </tr> </tbody> </table> <p>¹⁾Boniturnoten von 1 = sehr schlecht bzw. Ausfall bis 9 = sehr gut ²⁾Sorte im Jahr 2014 erst in KW 20 getopft und in KW 25 ausgepflanzt, kürzere Vegetationsperiode berücksichtigen KW – Kalenderwoche</p> <p style="text-align: center;">keine Blüte im Pflanzjahr/ weiß</p>										Herkunft	Standort		Jahr	Mittelwert Gesamteindruck ¹⁾	Pflanzendurchmesser in cm		Laubhöhe in cm				KW 30	KW 36	KW 30	KW 36			Grünewald	Beet	sonnig	2013	3,8	17	26	6	13			2014	2,6 ²⁾	21	18	13	12			Kasten	sonnig	2013	2,5	12	16	6	8			2014	3,0 ²⁾	16	23	12	11					schattig		5,0 ²⁾	27	32	15	19		
Herkunft	Standort		Jahr	Mittelwert Gesamteindruck ¹⁾	Pflanzendurchmesser in cm		Laubhöhe in cm																																																																						
					KW 30	KW 36	KW 30	KW 36																																																																					
Grünewald	Beet	sonnig	2013	3,8	17	26	6	13																																																																					
			2014	2,6 ²⁾	21	18	13	12																																																																					
	Kasten	sonnig	2013	2,5	12	16	6	8																																																																					
			2014	3,0 ²⁾	16	23	12	11																																																																					
		schattig		5,0 ²⁾	27	32	15	19																																																																					
<p>'Kira Green Tea'</p>   <p>Heuchera Cultivars</p>	<p>hellgrün, limone mit silber</p> <p>"silbrig bereift", mit weißem Schimmer</p> <p>schwach gebuchtet und leicht gewellt</p>	<p>stark wachsend und flach</p> <p>Laub teilweise dekorativ, einige Laubschäden</p> <p>am vollsonnigen Standort Blattverbrennungen möglich, kräftiger Wuchs im Halbschatten, dichte Pflanzen</p>	<table border="1"> <thead> <tr> <th rowspan="2">Herkunft</th> <th colspan="2" rowspan="2">Standort</th> <th rowspan="2">Jahr</th> <th rowspan="2">Blüte ab KW</th> <th rowspan="2">Mittelwert Gesamteindruck¹⁾</th> <th colspan="2">Pflanzendurchmesser in cm</th> <th colspan="2">Laubhöhe in cm</th> <th colspan="2">Gesamthöhe (mit Blüte) in cm</th> </tr> <tr> <th>KW 30</th> <th>KW 36</th> <th>KW 30</th> <th>KW 36</th> <th>KW 30</th> <th>KW 36</th> </tr> </thead> <tbody> <tr> <td rowspan="2">Danziger</td> <td rowspan="2">Kasten</td> <td rowspan="2">sonnig</td> <td rowspan="2">2014</td> <td></td> <td>3,0²⁾</td> <td>17</td> <td></td> <td>8</td> <td></td> <td></td> <td></td> </tr> <tr> <td>schattig</td> <td>32</td> <td>7,2</td> <td>39</td> <td>42</td> <td>12</td> <td>17</td> <td>63</td> <td>64</td> </tr> </tbody> </table> <p>¹⁾Boniturnoten von 1 = sehr schlecht bzw. Ausfall bis 9 = sehr gut ²⁾Bonituren nur bis KW 34, kein vergleichbares Ergebnis KW – Kalenderwoche</p> <p style="text-align: center;">nur wenig Blüentriebe/ rosa/pink</p>										Herkunft	Standort		Jahr	Blüte ab KW	Mittelwert Gesamteindruck ¹⁾	Pflanzendurchmesser in cm		Laubhöhe in cm		Gesamthöhe (mit Blüte) in cm		KW 30	KW 36	KW 30	KW 36	KW 30	KW 36	Danziger	Kasten	sonnig	2014		3,0 ²⁾	17		8				schattig	32	7,2	39	42	12	17	63	64																										
Herkunft	Standort		Jahr	Blüte ab KW	Mittelwert Gesamteindruck ¹⁾	Pflanzendurchmesser in cm		Laubhöhe in cm		Gesamthöhe (mit Blüte) in cm																																																																			
						KW 30	KW 36	KW 30	KW 36	KW 30	KW 36																																																																		
Danziger	Kasten	sonnig	2014		3,0 ²⁾	17		8																																																																					
				schattig	32	7,2	39	42	12	17	63	64																																																																	





Sorte/typisches Blatt/ nach Überwinterung/Art	Blattfarbe/ Blattzeichnung/ Blattrand	Wuchsstärke/ Überwinterung/ Bemerkungen	Boniturergebnisse/Blüte im Pflanzjahr/Blütenfarbe																																																																																																																
<p>'Lime Marmalade'</p>   <p>Heuchera Cultivars</p>	<p>limonengrün</p> <p>ohne Blattzeichnung</p> <p>schwach gebuchtet und leicht gewellt</p>	<p>stark wachsend und flach</p> <p>Laub teilweise dekorativ, einige Laubschäden</p> <p>am vollsonnigen Standort Blattverbrennungen möglich, kräftiger Wuchs im Halbschatten, dichte Pflanzen</p>	<table border="1" data-bbox="1084 320 2116 592"> <thead> <tr> <th rowspan="2">Herkunft</th> <th colspan="2" rowspan="2">Standort</th> <th rowspan="2">Jahr</th> <th rowspan="2">Blüte ab KW</th> <th rowspan="2">Mittelwert Gesamteindruck¹⁾</th> <th colspan="2">Pflanzendurchmesser in cm</th> <th colspan="2">Laubhöhe in cm</th> <th colspan="2">Gesamthöhe (mit Blüte) in cm</th> </tr> <tr> <th>KW 30</th> <th>KW 36</th> <th>KW 30</th> <th>KW 36</th> <th>KW 30</th> <th>KW 36</th> </tr> </thead> <tbody> <tr> <td rowspan="2">Volmary</td> <td rowspan="2">Beet</td> <td rowspan="2">sonnig</td> <td>2013</td> <td></td> <td>6,1</td> <td>22</td> <td>30</td> <td>9</td> <td>14</td> <td></td> <td></td> </tr> <tr> <td>2014</td> <td></td> <td>6,4</td> <td>23</td> <td>28</td> <td>13</td> <td>16</td> <td></td> <td></td> </tr> <tr> <td rowspan="2">Grünwald</td> <td rowspan="2">Kasten</td> <td rowspan="2">sonnig</td> <td>2013</td> <td></td> <td>5,0²⁾</td> <td>29</td> <td>36</td> <td>16</td> <td>22</td> <td></td> <td></td> </tr> <tr> <td>2014</td> <td>30</td> <td>7,3</td> <td>39</td> <td>59</td> <td>16</td> <td>28</td> <td>47</td> <td>48</td> </tr> <tr> <td rowspan="2">Volmary</td> <td rowspan="2">Kasten</td> <td rowspan="2">sonnig</td> <td>2013</td> <td></td> <td>7,5</td> <td>40</td> <td>60</td> <td>18</td> <td>26</td> <td></td> <td></td> </tr> <tr> <td>2014</td> <td></td> <td>3,8²⁾</td> <td>22</td> <td>26</td> <td>14</td> <td>11</td> <td></td> <td></td> </tr> <tr> <td rowspan="2">Grünwald</td> <td rowspan="2">Kasten</td> <td rowspan="2">schattig</td> <td>2013</td> <td></td> <td>6,5²⁾</td> <td>36</td> <td>45</td> <td>19</td> <td>22</td> <td></td> <td></td> </tr> <tr> <td>2014</td> <td></td> <td></td> <td></td> <td></td> <td></td> <td></td> <td></td> <td></td> </tr> </tbody> </table> <p data-bbox="1084 635 1877 692"> ¹⁾Boniturnoten von 1 = sehr schlecht bzw. Ausfall bis 9 = sehr gut ²⁾Sorte im Jahr 2014 erst in KW 20 getopft und in KW 25 ausgepflanzt, kürzere Vegetationsperiode berücksichtigen KW – Kalenderwoche </p> <p data-bbox="1375 703 1832 735" style="text-align: center;">nur wenig Blütentriebe/ cremefarben</p>											Herkunft	Standort		Jahr	Blüte ab KW	Mittelwert Gesamteindruck ¹⁾	Pflanzendurchmesser in cm		Laubhöhe in cm		Gesamthöhe (mit Blüte) in cm		KW 30	KW 36	KW 30	KW 36	KW 30	KW 36	Volmary	Beet	sonnig	2013		6,1	22	30	9	14			2014		6,4	23	28	13	16			Grünwald	Kasten	sonnig	2013		5,0 ²⁾	29	36	16	22			2014	30	7,3	39	59	16	28	47	48	Volmary	Kasten	sonnig	2013		7,5	40	60	18	26			2014		3,8 ²⁾	22	26	14	11			Grünwald	Kasten	schattig	2013		6,5 ²⁾	36	45	19	22			2014								
Herkunft	Standort		Jahr	Blüte ab KW	Mittelwert Gesamteindruck ¹⁾	Pflanzendurchmesser in cm		Laubhöhe in cm		Gesamthöhe (mit Blüte) in cm																																																																																																									
						KW 30	KW 36	KW 30	KW 36	KW 30	KW 36																																																																																																								
Volmary	Beet	sonnig	2013		6,1	22	30	9	14																																																																																																										
			2014		6,4	23	28	13	16																																																																																																										
Grünwald	Kasten	sonnig	2013		5,0 ²⁾	29	36	16	22																																																																																																										
			2014	30	7,3	39	59	16	28	47	48																																																																																																								
Volmary	Kasten	sonnig	2013		7,5	40	60	18	26																																																																																																										
			2014		3,8 ²⁾	22	26	14	11																																																																																																										
Grünwald	Kasten	schattig	2013		6,5 ²⁾	36	45	19	22																																																																																																										
			2014																																																																																																																
<p>'Lime Rickey'</p>   <p>Heuchera Cultivars</p>	<p>limonengrün bis chartreusegrün</p> <p>ohne Blattzeichnung</p> <p>schwach gebuchtet und leicht gewellt</p>	<p>mittelstark wachsend und flach</p> <p>Laub teilweise dekorativ, einige Laubschäden</p> <p>am vollsonnigen Standort Blattverbrennungen möglich, kräftiger Wuchs im Halbschatten, attraktives Laub nach Überwinterung</p>	<table border="1" data-bbox="1084 756 2116 975"> <thead> <tr> <th rowspan="2">Herkunft</th> <th colspan="2" rowspan="2">Standort</th> <th rowspan="2">Jahr</th> <th rowspan="2">Blüte ab KW</th> <th rowspan="2">Mittelwert Gesamteindruck¹⁾</th> <th colspan="2">Pflanzendurchmesser in cm</th> <th colspan="2">Laubhöhe in cm</th> <th colspan="2">Gesamthöhe (mit Blüte) in cm</th> </tr> <tr> <th>KW 30</th> <th>KW 36</th> <th>KW 30</th> <th>KW 36</th> <th>KW 30</th> <th>KW 36</th> </tr> </thead> <tbody> <tr> <td rowspan="4">Grünwald</td> <td rowspan="2">Beet</td> <td rowspan="2">sonnig</td> <td>2013</td> <td></td> <td>3,0</td> <td>18</td> <td>13</td> <td>11</td> <td>9</td> <td></td> <td></td> </tr> <tr> <td>2014</td> <td></td> <td>3,9³⁾</td> <td>21</td> <td>34</td> <td>13</td> <td>21</td> <td></td> <td></td> </tr> <tr> <td rowspan="2">Kasten</td> <td rowspan="2">sonnig</td> <td>2013</td> <td></td> <td>2,8²⁾</td> <td>10</td> <td></td> <td>5</td> <td></td> <td></td> <td></td> </tr> <tr> <td>2014</td> <td>32</td> <td>3,5³⁾</td> <td>14</td> <td>22</td> <td>10</td> <td>10</td> <td>16</td> <td>24</td> </tr> <tr> <td rowspan="2">Grünwald</td> <td rowspan="2">Kasten</td> <td rowspan="2">schattig</td> <td>2013</td> <td></td> <td>5,1³⁾</td> <td>28</td> <td>32</td> <td>13</td> <td>17</td> <td></td> <td></td> </tr> <tr> <td>2014</td> <td></td> <td></td> <td></td> <td></td> <td></td> <td></td> <td></td> <td></td> </tr> </tbody> </table> <p data-bbox="1084 1018 1877 1098"> ¹⁾Boniturnoten von 1 = sehr schlecht bzw. Ausfall bis 9 = sehr gut ²⁾Bonituren nur bis KW 34, kein vergleichbares Ergebnis ³⁾Sorte im Jahr 2014 erst in KW 20 getopft und in KW 25 ausgepflanzt, kürzere Vegetationsperiode berücksichtigen KW – Kalenderwoche </p> <p data-bbox="1413 1109 1794 1141" style="text-align: center;">keine Blüte im Pflanzjahr/ weiß</p>											Herkunft	Standort		Jahr	Blüte ab KW	Mittelwert Gesamteindruck ¹⁾	Pflanzendurchmesser in cm		Laubhöhe in cm		Gesamthöhe (mit Blüte) in cm		KW 30	KW 36	KW 30	KW 36	KW 30	KW 36	Grünwald	Beet	sonnig	2013		3,0	18	13	11	9			2014		3,9 ³⁾	21	34	13	21			Kasten	sonnig	2013		2,8 ²⁾	10		5				2014	32	3,5 ³⁾	14	22	10	10	16	24	Grünwald	Kasten	schattig	2013		5,1 ³⁾	28	32	13	17			2014																														
Herkunft	Standort		Jahr	Blüte ab KW	Mittelwert Gesamteindruck ¹⁾	Pflanzendurchmesser in cm		Laubhöhe in cm		Gesamthöhe (mit Blüte) in cm																																																																																																									
						KW 30	KW 36	KW 30	KW 36	KW 30	KW 36																																																																																																								
Grünwald	Beet	sonnig	2013		3,0	18	13	11	9																																																																																																										
			2014		3,9 ³⁾	21	34	13	21																																																																																																										
	Kasten	sonnig	2013		2,8 ²⁾	10		5																																																																																																											
			2014	32	3,5 ³⁾	14	22	10	10	16	24																																																																																																								
Grünwald	Kasten	schattig	2013		5,1 ³⁾	28	32	13	17																																																																																																										
			2014																																																																																																																





Sorte/typisches Blatt/ nach Überwinterung/Art	Blattfarbe/ Blattzeichnung/ Blattrand	Wuchsstärke/ Überwinterung/ Bemerkungen	Boniturergebnisse/Blüte im Pflanzjahr/Blütenfarbe																																																																																													
<p>'Little Cuties Sweet Tart'</p>   <p>Heuchera Cultivars</p>	<p>kräftig limonengrün</p> <p>ohne Blattzeichnung</p> <p>schwach gebuchtet und leicht gewellt</p>	<p>stark wachsend und flach</p> <p>Laub teilweise dekorativ, einige Laubschäden</p> <p>verträgt vollsonnigen Standort, kompakter Wuchs</p>	<table border="1" data-bbox="1077 336 2107 496"> <thead> <tr> <th rowspan="2">Herkunft</th> <th colspan="2" rowspan="2">Standort</th> <th rowspan="2">Jahr</th> <th>Blüte</th> <th rowspan="2">Mittelwert</th> <th colspan="2">Pflanzendurchmesser in cm</th> <th colspan="2">Laubhöhe in cm</th> <th colspan="2">Gesamthöhe (mit Blüte) in cm</th> </tr> <tr> <th>ab KW</th> <th>Gesamteindruck¹⁾</th> <th>KW 30</th> <th>KW 36</th> <th>KW 30</th> <th>KW 36</th> <th>KW 30</th> <th>KW 36</th> </tr> </thead> <tbody> <tr> <td rowspan="3">Kientzler</td> <td rowspan="2">Beet</td> <td>sonnig</td> <td rowspan="3">2014</td> <td>33</td> <td rowspan="2">4,4</td> <td>23</td> <td>31</td> <td>12</td> <td>21</td> <td>42</td> <td>46</td> </tr> <tr> <td>sonnig</td> <td>34</td> <td>5,5</td> <td>35</td> <td>48</td> <td>11</td> <td>18</td> <td>43</td> <td>47</td> </tr> <tr> <td>schattig</td> <td>32</td> <td>7,2</td> <td>36</td> <td>47</td> <td>16</td> <td>19</td> <td>38</td> <td>50</td> </tr> </tbody> </table> <p>¹⁾Boniturnoten von 1 = sehr schlecht bzw. Ausfall bis 9 = sehr gut KW – Kalenderwoche</p> <p style="text-align: center;">gute bis starke Blüte/zweifarbige</p>	Herkunft	Standort		Jahr	Blüte	Mittelwert	Pflanzendurchmesser in cm		Laubhöhe in cm		Gesamthöhe (mit Blüte) in cm		ab KW	Gesamteindruck ¹⁾	KW 30	KW 36	KW 30	KW 36	KW 30	KW 36	Kientzler	Beet	sonnig	2014	33	4,4	23	31	12	21	42	46	sonnig	34	5,5	35	48	11	18	43	47	schattig	32	7,2	36	47	16	19	38	50																																											
Herkunft	Standort		Jahr					Blüte		Mittelwert	Pflanzendurchmesser in cm		Laubhöhe in cm		Gesamthöhe (mit Blüte) in cm																																																																																	
				ab KW	Gesamteindruck ¹⁾	KW 30	KW 36	KW 30	KW 36		KW 30	KW 36																																																																																				
Kientzler	Beet	sonnig	2014	33	4,4	23	31	12	21	42	46																																																																																					
		sonnig		34		5,5	35	48	11	18	43	47																																																																																				
	schattig	32		7,2	36	47	16	19	38	50																																																																																						
<p>'Solar Eclipse'</p>   <p>xHeucherella tiarelloides</p>	<p>rotbraun mit hellgrünem Rand</p> <p>breite, dunkel gefärbte Zonen um Blattadern</p> <p>schwach gebuchtet und leicht gewellt</p>	<p>stark wachsend und überhängend</p> <p>Laub teilweise dekorativ, einige Laubschäden</p> <p>verträgt vollsonnigen Standort, üppige, ausladende Pflanzen, guter Austrieb nach Überwinterung</p>	<table border="1" data-bbox="1077 762 2107 1023"> <thead> <tr> <th rowspan="2">Herkunft</th> <th colspan="2" rowspan="2">Standort</th> <th rowspan="2">Jahr</th> <th>Blüte</th> <th rowspan="2">Mittelwert</th> <th colspan="2">Pflanzendurchmesser in cm</th> <th colspan="2">Laubhöhe in cm</th> <th colspan="2">Gesamthöhe (mit Blüte) in cm</th> </tr> <tr> <th>ab KW</th> <th>Gesamteindruck¹⁾</th> <th>KW 30</th> <th>KW 36</th> <th>KW 30</th> <th>KW 36</th> <th>KW 30</th> <th>KW 36</th> </tr> </thead> <tbody> <tr> <td rowspan="2">Grünwald</td> <td rowspan="2">Beet</td> <td rowspan="2">sonnig</td> <td>2013</td> <td></td> <td rowspan="2">8,0</td> <td>28</td> <td>33</td> <td>17</td> <td>19</td> <td></td> <td></td> </tr> <tr> <td>2014</td> <td></td> <td>28</td> <td>44</td> <td>13</td> <td>28</td> <td></td> <td></td> </tr> <tr> <td>Vitoflora</td> <td></td> <td></td> <td></td> <td></td> <td>7,7</td> <td>35</td> <td>47</td> <td>18</td> <td>31</td> <td></td> <td></td> </tr> <tr> <td rowspan="2">Grünwald</td> <td rowspan="2">Kasten</td> <td rowspan="2">sonnig</td> <td>2013</td> <td>30</td> <td rowspan="2">8,4</td> <td>45</td> <td>56</td> <td>23</td> <td>26</td> <td>36</td> <td>38</td> </tr> <tr> <td>2014</td> <td></td> <td>35</td> <td>51</td> <td>21</td> <td>22</td> <td></td> <td></td> </tr> <tr> <td rowspan="2">Vitoflora</td> <td rowspan="2"></td> <td rowspan="2">schattig</td> <td></td> <td>36</td> <td rowspan="2">8,2</td> <td>57</td> <td>67</td> <td>33</td> <td>34</td> <td></td> <td>41</td> </tr> <tr> <td></td> <td></td> <td>7,4</td> <td>36</td> <td>45</td> <td>21</td> <td>21</td> <td></td> <td></td> </tr> </tbody> </table> <p>¹⁾Boniturnoten von 1 = sehr schlecht bzw. Ausfall bis 9 = sehr gut ²⁾Sorte im Jahr 2014 erst in KW 20 getopft und in KW 25 ausgepflanzt, kürzere Vegetationsperiode berücksichtigen KW – Kalenderwoche</p> <p style="text-align: center;">nur wenig Blütentriebe/weiß</p>	Herkunft	Standort		Jahr	Blüte	Mittelwert	Pflanzendurchmesser in cm		Laubhöhe in cm		Gesamthöhe (mit Blüte) in cm		ab KW	Gesamteindruck ¹⁾	KW 30	KW 36	KW 30	KW 36	KW 30	KW 36	Grünwald	Beet	sonnig	2013		8,0	28	33	17	19			2014		28	44	13	28			Vitoflora					7,7	35	47	18	31			Grünwald	Kasten	sonnig	2013	30	8,4	45	56	23	26	36	38	2014		35	51	21	22			Vitoflora		schattig		36	8,2	57	67	33	34		41			7,4	36	45	21	21		
Herkunft	Standort		Jahr					Blüte		Mittelwert	Pflanzendurchmesser in cm		Laubhöhe in cm		Gesamthöhe (mit Blüte) in cm																																																																																	
				ab KW	Gesamteindruck ¹⁾	KW 30	KW 36	KW 30	KW 36		KW 30	KW 36																																																																																				
Grünwald	Beet	sonnig	2013		8,0	28	33	17	19																																																																																							
			2014			28	44	13	28																																																																																							
Vitoflora					7,7	35	47	18	31																																																																																							
Grünwald	Kasten	sonnig	2013	30	8,4	45	56	23	26	36	38																																																																																					
			2014			35	51	21	22																																																																																							
Vitoflora		schattig		36	8,2	57	67	33	34		41																																																																																					
						7,4	36	45	21	21																																																																																						





Sorte/typisches Blatt/ nach Überwinterung/Art	Blattfarbe/ Blattzeichnung/ Blattrand	Wuchsstärke/ Überwinterung/ Bemerkungen	Boniturergebnisse/Blüte im Pflanzjahr/Blütenfarbe																																																																																		
<p>'Stoplight'</p>   <p>xHeucherella tiarelloides</p>	<p>grüngelbes Laub mit rötlicher Aderung</p> <p>dunklere Blattadern</p> <p>schwach gebuchtet und leicht gewellt</p>	<p>mittelstark wachsend und flach</p> <p>Laub meistens dekorativ, geringe Laubschäden</p> <p>am vollsonnigen Standort Blattverbrennungen möglich, kräftiger Wuchs im Halbschatten, dichte Pflanzen</p>	<table border="1"> <thead> <tr> <th rowspan="2">Herkunft</th> <th colspan="2" rowspan="2">Standort</th> <th rowspan="2">Jahr</th> <th>Blüte</th> <th rowspan="2">Mittelwert</th> <th colspan="2">Pflanzendurchmesser in cm</th> <th colspan="2">Laubhöhe in cm</th> <th colspan="2">Gesamthöhe (mit Blüte) in cm</th> </tr> <tr> <th>ab KW</th> <th>Gesamteindruck¹⁾</th> <th>KW 30</th> <th>KW 36</th> <th>KW 30</th> <th>KW 36</th> <th>KW 30</th> <th>KW 36</th> </tr> </thead> <tbody> <tr> <td rowspan="4">Grünewald</td> <td rowspan="2">Beet</td> <td rowspan="2">sonnig</td> <td>2013</td> <td>27</td> <td>4,6</td> <td>21</td> <td>26</td> <td>10</td> <td>12</td> <td>32</td> <td></td> </tr> <tr> <td>2014</td> <td></td> <td>4,3²⁾</td> <td>23</td> <td>26</td> <td>13</td> <td>16</td> <td></td> <td></td> </tr> <tr> <td rowspan="2">Kasten</td> <td rowspan="2">sonnig</td> <td>2013</td> <td></td> <td>3,2</td> <td>24</td> <td>25</td> <td>10</td> <td>12</td> <td></td> <td></td> </tr> <tr> <td>2014</td> <td></td> <td>5,1²⁾</td> <td>24</td> <td>28</td> <td>11</td> <td>14</td> <td></td> <td></td> </tr> <tr> <td></td> <td>schattig</td> <td></td> <td>34</td> <td>4,8²⁾</td> <td>33</td> <td>40</td> <td>18</td> <td>25</td> <td></td> <td>65</td> </tr> </tbody> </table> <p>¹⁾Boniturnoten von 1 = sehr schlecht bzw. Ausfall bis 9 = sehr gut ²⁾Sorte im Jahr 2014 erst in KW 20 getopft und in KW 25 ausgepflanzt, kürzere Vegetationsperiode berücksichtigen KW – Kalenderwoche</p> <p>nur wenig Blüentriebe/cremefarben</p>											Herkunft	Standort		Jahr	Blüte	Mittelwert	Pflanzendurchmesser in cm		Laubhöhe in cm		Gesamthöhe (mit Blüte) in cm		ab KW	Gesamteindruck ¹⁾	KW 30	KW 36	KW 30	KW 36	KW 30	KW 36	Grünewald	Beet	sonnig	2013	27	4,6	21	26	10	12	32		2014		4,3 ²⁾	23	26	13	16			Kasten	sonnig	2013		3,2	24	25	10	12			2014		5,1 ²⁾	24	28	11	14				schattig		34	4,8 ²⁾	33	40	18	25		65
Herkunft	Standort		Jahr	Blüte	Mittelwert	Pflanzendurchmesser in cm		Laubhöhe in cm		Gesamthöhe (mit Blüte) in cm																																																																											
				ab KW		Gesamteindruck ¹⁾	KW 30	KW 36	KW 30	KW 36	KW 30	KW 36																																																																									
Grünewald	Beet	sonnig	2013	27	4,6	21	26	10	12	32																																																																											
			2014		4,3 ²⁾	23	26	13	16																																																																												
	Kasten	sonnig	2013		3,2	24	25	10	12																																																																												
			2014		5,1 ²⁾	24	28	11	14																																																																												
	schattig		34	4,8 ²⁾	33	40	18	25		65																																																																											
<p>'Yellowstone Falls'</p>   <p>xHeucherella tiarelloides</p>	<p>limegrün bis chartreusegrün mit purpurroten Zeichnungen</p> <p>dunklere Blattadern</p> <p>schwach gebuchtet und leicht gewellt</p>	<p>stark wachsend und überhängend</p> <p>Laub größtenteils abgestorben, hoher Putzaufwand</p> <p>am vollsonnigen Standort Blattverbrennungen möglich, kräftiger Wuchs im Halbschatten, dichte Pflanzen mit überhängendem Wuchs</p>	<table border="1"> <thead> <tr> <th rowspan="2">Herkunft</th> <th colspan="2" rowspan="2">Standort</th> <th rowspan="2">Jahr</th> <th>Blüte</th> <th rowspan="2">Mittelwert</th> <th colspan="2">Pflanzendurchmesser in cm</th> <th colspan="2">Laubhöhe in cm</th> <th colspan="2">Gesamthöhe (mit Blüte) in cm</th> </tr> <tr> <th>ab KW</th> <th>Gesamteindruck¹⁾</th> <th>KW 30</th> <th>KW 36</th> <th>KW 30</th> <th>KW 36</th> <th>KW 30</th> <th>KW 36</th> </tr> </thead> <tbody> <tr> <td rowspan="3">Vitoflora</td> <td rowspan="2">Beet</td> <td rowspan="2">sonnig</td> <td rowspan="2">2014</td> <td></td> <td>4,8</td> <td>21</td> <td>43</td> <td>11</td> <td>23</td> <td></td> <td></td> </tr> <tr> <td>30</td> <td>5,2</td> <td>32</td> <td>56</td> <td>16</td> <td>21</td> <td>30</td> <td>32</td> </tr> <tr> <td>Kasten</td> <td>schattig</td> <td></td> <td>32</td> <td>6,5</td> <td>35</td> <td>57</td> <td>14</td> <td>19</td> <td>30</td> <td>31</td> </tr> </tbody> </table> <p>¹⁾Boniturnoten von 1 = sehr schlecht bzw. Ausfall bis 9 = sehr gut KW – Kalenderwoche</p> <p>gute bis starke Blüte/weiß</p>											Herkunft	Standort		Jahr	Blüte	Mittelwert	Pflanzendurchmesser in cm		Laubhöhe in cm		Gesamthöhe (mit Blüte) in cm		ab KW	Gesamteindruck ¹⁾	KW 30	KW 36	KW 30	KW 36	KW 30	KW 36	Vitoflora	Beet	sonnig	2014		4,8	21	43	11	23			30	5,2	32	56	16	21	30	32	Kasten	schattig		32	6,5	35	57	14	19	30	31																					
Herkunft	Standort		Jahr	Blüte	Mittelwert	Pflanzendurchmesser in cm		Laubhöhe in cm		Gesamthöhe (mit Blüte) in cm																																																																											
				ab KW		Gesamteindruck ¹⁾	KW 30	KW 36	KW 30	KW 36	KW 30	KW 36																																																																									
Vitoflora	Beet	sonnig	2014		4,8	21	43	11	23																																																																												
				30	5,2	32	56	16	21	30	32																																																																										
	Kasten	schattig		32	6,5	35	57	14	19	30	31																																																																										





Sorte/typisches Blatt/ nach Überwinterung/Art	Blattfarbe/ Blattzeichnung/ Blattrand	Wuchsstärke/ Überwinterung/ Bemerkungen	Boniturergebnisse/Blüte im Pflanzjahr/Blütenfarbe																																																																																		
<p>'Amber Waves'</p>   <p>Heuchera Cultivars</p>	<p>junge Blätter lachsrosa, dann bernsteinfaben, Unterseite lachsorange mit dunklen Adern</p> <p>ohne Blattzeichnung</p> <p>schwach gebuchtet und leicht gewellt</p>	<p>schwach wachsend und flach</p> <p>Laub teilweise dekorativ, einige Laubschäden</p> <p>am vollsonnigen Standort Blattverbrennungen möglich, große Blätter</p>	<table border="1" data-bbox="1084 325 2116 497"> <thead> <tr> <th rowspan="2">Herkunft</th> <th colspan="2" rowspan="2">Standort</th> <th rowspan="2">Jahr</th> <th>Mittelwert</th> <th colspan="2">Pflanzendurchmesser in cm</th> <th colspan="2">Laubhöhe in cm</th> <th colspan="2" rowspan="2"></th> </tr> <tr> <th>Gesamteindruck¹⁾</th> <th>KW 30</th> <th>KW 36</th> <th>KW 30</th> <th>KW 36</th> </tr> </thead> <tbody> <tr> <td rowspan="2">Grünwald</td> <td>Beet</td> <td>sonnig</td> <td rowspan="2">2013</td> <td>3,8</td> <td>13</td> <td>14</td> <td>10</td> <td>10</td> <td colspan="2"></td> </tr> <tr> <td>Kasten</td> <td>sonnig</td> <td>3,1</td> <td>15</td> <td>21</td> <td>9</td> <td>11</td> <td colspan="2"></td> </tr> </tbody> </table> <p>¹⁾Boniturnoten von 1 = sehr schlecht bzw. Ausfall bis 9 = sehr gut KW – Kalenderwoche</p> <p>keine Blüte im Pflanzjahr/ cremefarben</p>										Herkunft	Standort		Jahr	Mittelwert	Pflanzendurchmesser in cm		Laubhöhe in cm				Gesamteindruck ¹⁾	KW 30	KW 36	KW 30	KW 36	Grünwald	Beet	sonnig	2013	3,8	13	14	10	10			Kasten	sonnig	3,1	15	21	9	11																																							
Herkunft	Standort		Jahr	Mittelwert	Pflanzendurchmesser in cm		Laubhöhe in cm																																																																														
				Gesamteindruck ¹⁾	KW 30	KW 36	KW 30	KW 36																																																																													
Grünwald	Beet	sonnig	2013	3,8	13	14	10	10																																																																													
	Kasten	sonnig		3,1	15	21	9	11																																																																													
<p>'Brass Latern'</p>   <p>xHeucherella tiarelloides</p>	<p>messing-goldrot, im Winter olivgrün bis braun</p> <p>ohne Blattzeichnung</p> <p>stark gebuchtet und gewellt</p>	<p>mittelstark wachsend und flach</p> <p>Laub meistens dekorativ, geringe Laubschäden</p> <p>kräftigerer Wuchs am halbschattigen Standort, kugelige, buschige Pflanzen</p>	<table border="1" data-bbox="1084 756 2116 970"> <thead> <tr> <th rowspan="2">Herkunft</th> <th colspan="2" rowspan="2">Standort</th> <th rowspan="2">Jahr</th> <th>Blüte</th> <th>Mittelwert</th> <th colspan="2">Pflanzendurchmesser in cm</th> <th colspan="2">Laubhöhe in cm</th> <th colspan="2">Gesamthöhe (mit Blüte) in cm</th> </tr> <tr> <th>ab KW</th> <th>Gesamteindruck¹⁾</th> <th>KW 30</th> <th>KW 36</th> <th>KW 30</th> <th>KW 36</th> <th>KW 30</th> <th>KW 36</th> </tr> </thead> <tbody> <tr> <td rowspan="4">Grünwald</td> <td rowspan="2">Beet</td> <td rowspan="2">sonnig</td> <td>2013</td> <td>31</td> <td>7,2</td> <td>37</td> <td>27</td> <td>13</td> <td>13</td> <td>26</td> <td>29</td> </tr> <tr> <td>2014</td> <td></td> <td>4,0²⁾</td> <td>24</td> <td>38</td> <td>16</td> <td>21</td> <td></td> <td></td> </tr> <tr> <td rowspan="2">Kasten</td> <td rowspan="2">sonnig</td> <td>2013</td> <td>28</td> <td>8,4</td> <td>44</td> <td>54</td> <td>23</td> <td>31</td> <td>61</td> <td>53</td> </tr> <tr> <td>2014</td> <td></td> <td>3,6²⁾</td> <td>28</td> <td>30</td> <td>13</td> <td>12</td> <td></td> <td></td> </tr> <tr> <td></td> <td></td> <td>schattig</td> <td></td> <td></td> <td>4,9²⁾</td> <td>27</td> <td>27</td> <td>14</td> <td>10</td> <td></td> <td></td> </tr> </tbody> </table> <p>¹⁾Boniturnoten von 1 = sehr schlecht bzw. Ausfall bis 9 = sehr gut ²⁾Sorte im Jahr 2014 erst in KW 20 getopft und in KW 25 ausgepflanzt, kürzere Vegetationsperiode berücksichtigen KW – Kalenderwoche</p> <p>nur wenig Blütentriebe/ weiß</p>										Herkunft	Standort		Jahr	Blüte	Mittelwert	Pflanzendurchmesser in cm		Laubhöhe in cm		Gesamthöhe (mit Blüte) in cm		ab KW	Gesamteindruck ¹⁾	KW 30	KW 36	KW 30	KW 36	KW 30	KW 36	Grünwald	Beet	sonnig	2013	31	7,2	37	27	13	13	26	29	2014		4,0 ²⁾	24	38	16	21			Kasten	sonnig	2013	28	8,4	44	54	23	31	61	53	2014		3,6 ²⁾	28	30	13	12					schattig			4,9 ²⁾	27	27	14	10		
Herkunft	Standort		Jahr	Blüte	Mittelwert	Pflanzendurchmesser in cm		Laubhöhe in cm		Gesamthöhe (mit Blüte) in cm																																																																											
				ab KW	Gesamteindruck ¹⁾	KW 30	KW 36	KW 30	KW 36	KW 30	KW 36																																																																										
Grünwald	Beet	sonnig	2013	31	7,2	37	27	13	13	26	29																																																																										
			2014		4,0 ²⁾	24	38	16	21																																																																												
	Kasten	sonnig	2013	28	8,4	44	54	23	31	61	53																																																																										
			2014		3,6 ²⁾	28	30	13	12																																																																												
		schattig			4,9 ²⁾	27	27	14	10																																																																												





Sorte/typisches Blatt/ nach Überwinterung/Art	Blattfarbe/ Blattzeichnung/ Blattrand	Wuchsstärke/ Überwinterung/ Bemerkungen	Boniturergebnisse/Blüte im Pflanzjahr/Blütenfarbe																																																											
<p>'Buttered Rum'</p>   <p>xHeucherella tiarelloides</p>	<p>karamelfarben in Frühjahr und Sommer, im Herbst rosarot</p> <p>ohne Blattzeichnung</p> <p>schwach gebuchtet und leicht gewellt</p>	<p>stark wachsend</p> <p>Laub größtenteils abgestorben, hoher Putzaufwand</p> <p>verträgt sonnigen Standort, buschige Pflanzen mit leicht überhängendem Wuchs</p>	<table border="1" data-bbox="1077 323 2107 536"> <thead> <tr> <th rowspan="2">Herkunft</th> <th colspan="2" rowspan="2">Standort</th> <th rowspan="2">Jahr</th> <th>Mittelwert</th> <th colspan="2">Pflanzendurchmesser in cm</th> <th colspan="2">Laubhöhe in cm</th> <th colspan="2" rowspan="2">Gesamthöhe (mit Blüte) in cm</th> </tr> <tr> <th>Gesamteindruck¹⁾</th> <th>KW 30</th> <th>KW 36</th> <th>KW 30</th> <th>KW 36</th> </tr> </thead> <tbody> <tr> <td rowspan="3">Vitroflora</td> <td rowspan="2">Beet</td> <td>sonnig</td> <td rowspan="3">2014</td> <td>4,9</td> <td>39</td> <td>46</td> <td>18</td> <td>27</td> <td></td> <td></td> </tr> <tr> <td>schattig</td> <td>6,3</td> <td>46</td> <td>62</td> <td>26</td> <td>31</td> </tr> <tr> <td>Kasten</td> <td>sonnig</td> <td>6,1</td> <td>35</td> <td>44</td> <td>17</td> <td>21</td> </tr> </tbody> </table> <p>¹⁾Boniturnoten von 1 = sehr schlecht bzw. Ausfall bis 9 = sehr gut KW – Kalenderwoche</p> <p>keine Blüte im Pflanzjahr/ weiß</p>										Herkunft	Standort		Jahr	Mittelwert	Pflanzendurchmesser in cm		Laubhöhe in cm		Gesamthöhe (mit Blüte) in cm		Gesamteindruck ¹⁾	KW 30	KW 36	KW 30	KW 36	Vitroflora	Beet	sonnig	2014	4,9	39	46	18	27			schattig	6,3	46	62	26	31	Kasten	sonnig	6,1	35	44	17	21										
Herkunft	Standort		Jahr	Mittelwert	Pflanzendurchmesser in cm		Laubhöhe in cm		Gesamthöhe (mit Blüte) in cm																																																					
				Gesamteindruck ¹⁾	KW 30	KW 36	KW 30	KW 36																																																						
Vitroflora	Beet	sonnig	2014	4,9	39	46	18	27																																																						
		schattig		6,3	46	62	26	31																																																						
	Kasten	sonnig		6,1	35	44	17	21																																																						
<p>'Crème Brûlée'</p>   <p>Heuchera Cultivars</p>	<p>bronze-pfirsich, karamelbraun, Ockertöne</p> <p>ohne Blattzeichnung</p> <p>schwach gebuchtet und leicht gewellt</p>	<p>stark wachsend</p> <p>Laub teilweise dekorativ, einige Laubschäden</p> <p>verträgt sonnigen Standort, gleichmäßige Pflanzen mit kräftigen Blütenstielen</p>	<table border="1" data-bbox="1077 767 2107 927"> <thead> <tr> <th rowspan="2">Herkunft</th> <th colspan="2" rowspan="2">Standort</th> <th rowspan="2">Jahr</th> <th>Blüte</th> <th>Mittelwert</th> <th colspan="2">Pflanzendurchmesser in cm</th> <th colspan="2">Laubhöhe in cm</th> <th colspan="2">Gesamthöhe (mit Blüte) in cm</th> </tr> <tr> <th>ab KW</th> <th>Gesamteindruck¹⁾</th> <th>KW 30</th> <th>KW 36</th> <th>KW 30</th> <th>KW 36</th> <th>KW 30</th> <th>KW 36</th> </tr> </thead> <tbody> <tr> <td rowspan="3">Kientzler</td> <td rowspan="2">Beet</td> <td>sonnig</td> <td rowspan="3">2014</td> <td></td> <td>6,1</td> <td>35</td> <td>35</td> <td>21</td> <td>23</td> <td></td> <td></td> </tr> <tr> <td>schattig</td> <td>36</td> <td>6,7</td> <td>37</td> <td>47</td> <td>21</td> <td>25</td> <td></td> <td>60</td> </tr> <tr> <td>Kasten</td> <td>sonnig</td> <td>6,8</td> <td>42</td> <td>48</td> <td>24</td> <td>20</td> <td></td> <td></td> </tr> </tbody> </table> <p>¹⁾Boniturnoten von 1 = sehr schlecht bzw. Ausfall bis 9 = sehr gut KW – Kalenderwoche</p> <p>nur wenig Blütentriebe/rosa/pink</p>										Herkunft	Standort		Jahr	Blüte	Mittelwert	Pflanzendurchmesser in cm		Laubhöhe in cm		Gesamthöhe (mit Blüte) in cm		ab KW	Gesamteindruck ¹⁾	KW 30	KW 36	KW 30	KW 36	KW 30	KW 36	Kientzler	Beet	sonnig	2014		6,1	35	35	21	23			schattig	36	6,7	37	47	21	25		60	Kasten	sonnig	6,8	42	48	24	20		
Herkunft	Standort		Jahr	Blüte	Mittelwert	Pflanzendurchmesser in cm		Laubhöhe in cm		Gesamthöhe (mit Blüte) in cm																																																				
				ab KW	Gesamteindruck ¹⁾	KW 30	KW 36	KW 30	KW 36	KW 30	KW 36																																																			
Kientzler	Beet	sonnig	2014		6,1	35	35	21	23																																																					
		schattig		36	6,7	37	47	21	25		60																																																			
	Kasten	sonnig		6,8	42	48	24	20																																																						





Sorte/typisches Blatt/ nach Überwinterung/Art	Blattfarbe/ Blattzeichnung/ Blattrand	Wuchsstärke/ Überwinterung/ Bemerkungen	Boniturergebnisse/Blüte im Pflanzjahr/Blütenfarbe																																																														
<p>'Ginger Peach'</p>   <p>Heuchera Cultivars</p>	<p>apricot bis rosa-bronze</p> <p>ohne Blattzeichnung</p> <p>schwach gebuchtet und leicht gewellt</p>	<p>stark wachsend und flach</p> <p>Laub meistens dekorativ, geringe Laubschäden</p> <p>verträgt vollsonnigen Standort, dichte, buschige Pflanzen</p>	<table border="1" data-bbox="1077 320 2119 571"> <thead> <tr> <th rowspan="2">Herkunft</th> <th colspan="2" rowspan="2">Standort</th> <th rowspan="2">Jahr</th> <th>Mittelwert</th> <th colspan="2">Pflanzendurchmesser in cm</th> <th colspan="2">Laubhöhe in cm</th> <th colspan="2" rowspan="2"></th> </tr> <tr> <th>Gesamteindruck¹⁾</th> <th>KW 30</th> <th>KW 36</th> <th>KW 30</th> <th>KW 36</th> </tr> </thead> <tbody> <tr> <td rowspan="4">Grünwald</td> <td rowspan="2">Beet</td> <td rowspan="2">sonnig</td> <td>2013</td> <td>4,3</td> <td>21</td> <td>24</td> <td>13</td> <td>14</td> <td colspan="2"></td> </tr> <tr> <td>2014</td> <td>6,3²⁾</td> <td>26</td> <td>40</td> <td>16</td> <td>25</td> <td colspan="2"></td> </tr> <tr> <td rowspan="2">Kasten</td> <td rowspan="2">sonnig</td> <td>2013</td> <td>4,4</td> <td>28</td> <td>27</td> <td>11</td> <td>12</td> <td colspan="2"></td> </tr> <tr> <td>2014</td> <td>5,5²⁾</td> <td>33</td> <td>39</td> <td>15</td> <td>19</td> <td colspan="2"></td> </tr> </tbody> </table> <p>¹⁾Boniturnoten von 1 = sehr schlecht bzw. Ausfall bis 9 = sehr gut ²⁾Sorte im Jahr 2014 erst in KW 20 getopft und in KW 25 ausgepflanzt, kürzere Vegetationsperiode berücksichtigen KW – Kalenderwoche</p> <p style="text-align: center;">keine Blüte im Pflanzjahr/ cremefarben</p>										Herkunft	Standort		Jahr	Mittelwert	Pflanzendurchmesser in cm		Laubhöhe in cm				Gesamteindruck ¹⁾	KW 30	KW 36	KW 30	KW 36	Grünwald	Beet	sonnig	2013	4,3	21	24	13	14			2014	6,3 ²⁾	26	40	16	25			Kasten	sonnig	2013	4,4	28	27	11	12			2014	5,5 ²⁾	33	39	15	19		
Herkunft	Standort		Jahr	Mittelwert	Pflanzendurchmesser in cm		Laubhöhe in cm																																																										
				Gesamteindruck ¹⁾	KW 30	KW 36	KW 30	KW 36																																																									
Grünwald	Beet	sonnig	2013	4,3	21	24	13	14																																																									
			2014	6,3 ²⁾	26	40	16	25																																																									
	Kasten	sonnig	2013	4,4	28	27	11	12																																																									
			2014	5,5 ²⁾	33	39	15	19																																																									
<p>'Honey Rose'</p>   <p>xHeucherella tiarelloides</p>	<p>korallenrose im Frühjahr bis kupferfarben im Herbst, dunkle Adern</p> <p>ohne Blattzeichnung</p> <p>schwach gebuchtet und leicht gewellt</p>	<p>stark wachsend</p> <p>Laub meistens dekorativ, geringe Laubschäden</p> <p>verträgt vollsonnigen Standort, kompakte Pflanzen mit leicht überhängenden Blättern, attraktiv nach Überwinterung</p>	<table border="1" data-bbox="1077 772 2119 938"> <thead> <tr> <th rowspan="2">Herkunft</th> <th colspan="2" rowspan="2">Standort</th> <th rowspan="2">Jahr</th> <th>Blüte</th> <th>Mittelwert</th> <th colspan="2">Pflanzendurchmesser in cm</th> <th colspan="2">Laubhöhe in cm</th> <th colspan="2">Gesamthöhe (mit Blüte) in cm</th> </tr> <tr> <th>ab KW</th> <th>Gesamteindruck¹⁾</th> <th>KW 30</th> <th>KW 36</th> <th>KW 30</th> <th>KW 36</th> <th>KW 30</th> <th>KW 36</th> </tr> </thead> <tbody> <tr> <td rowspan="3">Vitroflora</td> <td rowspan="3">Beet</td> <td rowspan="3">sonnig</td> <td rowspan="3">2014</td> <td>37</td> <td>6,7</td> <td>32</td> <td>44</td> <td>15</td> <td>26</td> <td></td> <td>50</td> </tr> <tr> <td>30</td> <td>7,5</td> <td>52</td> <td>53</td> <td>17</td> <td>24</td> <td>36</td> <td>43</td> </tr> <tr> <td>34</td> <td>7,7</td> <td>48</td> <td>58</td> <td>22</td> <td>23</td> <td></td> <td>40</td> </tr> </tbody> </table> <p>¹⁾Boniturnoten von 1 = sehr schlecht bzw. Ausfall bis 9 = sehr gut KW – Kalenderwoche</p> <p style="text-align: center;">gute bis starke Blüte/ weiß</p>										Herkunft	Standort		Jahr	Blüte	Mittelwert	Pflanzendurchmesser in cm		Laubhöhe in cm		Gesamthöhe (mit Blüte) in cm		ab KW	Gesamteindruck ¹⁾	KW 30	KW 36	KW 30	KW 36	KW 30	KW 36	Vitroflora	Beet	sonnig	2014	37	6,7	32	44	15	26		50	30	7,5	52	53	17	24	36	43	34	7,7	48	58	22	23		40					
Herkunft	Standort		Jahr	Blüte	Mittelwert	Pflanzendurchmesser in cm		Laubhöhe in cm		Gesamthöhe (mit Blüte) in cm																																																							
				ab KW	Gesamteindruck ¹⁾	KW 30	KW 36	KW 30	KW 36	KW 30	KW 36																																																						
Vitroflora	Beet	sonnig	2014	37	6,7	32	44	15	26		50																																																						
				30	7,5	52	53	17	24	36	43																																																						
				34	7,7	48	58	22	23		40																																																						





Sorte/typisches Blatt/ nach Überwinterung/Art	Blattfarbe/ Blattzeichnung/ Blattrand	Wuchsstärke/ Überwinterung/ Bemerkungen	Boniturergebnisse/Blüte im Pflanzjahr/Blütenfarbe																																																																						
<p>'Kassandra'</p>   <p>Heuchera Cultivars</p>	<p>junge Blätter dunkelrot, später grün, braun, gelb</p> <p>ohne Blattzeichnung</p> <p>schwach gebuchtet und leicht gewellt</p>	<p>stark wachsend</p> <p>Laub meistens dekorativ, geringe Laubschäden</p> <p>am vollsonnigen Standort leichte Blattverbrennungen möglich, dichte, buschige Pflanzen</p>	<table border="1" data-bbox="1077 325 2107 536"> <thead> <tr> <th rowspan="2">Herkunft</th> <th colspan="2" rowspan="2">Standort</th> <th rowspan="2">Jahr</th> <th>Mittelwert</th> <th colspan="2">Pflanzendurchmesser in cm</th> <th colspan="2">Laubhöhe in cm</th> <th colspan="2"></th> </tr> <tr> <th>Gesamteindruck¹⁾</th> <th>KW 30</th> <th>KW 36</th> <th>KW 30</th> <th>KW 36</th> <th></th> <th></th> </tr> </thead> <tbody> <tr> <td rowspan="3">Vitroflora</td> <td rowspan="2">Beet</td> <td>sonnig</td> <td rowspan="2">2014</td> <td>3,6</td> <td>30</td> <td>45</td> <td>12</td> <td>28</td> <td></td> <td></td> </tr> <tr> <td>sonnig</td> <td>6,5</td> <td>41</td> <td>59</td> <td>22</td> <td>26</td> <td></td> <td></td> </tr> <tr> <td>Kasten</td> <td>schattig</td> <td>6,0</td> <td>47</td> <td>55</td> <td>22</td> <td>27</td> <td></td> <td></td> </tr> </tbody> </table> <p>¹⁾Boniturnoten von 1 = sehr schlecht bzw. Ausfall bis 9 = sehr gut KW – Kalenderwoche</p> <p style="text-align: center;">keine Blüte im Pflanzjahr/ weiß</p>										Herkunft	Standort		Jahr	Mittelwert	Pflanzendurchmesser in cm		Laubhöhe in cm				Gesamteindruck ¹⁾	KW 30	KW 36	KW 30	KW 36			Vitroflora	Beet	sonnig	2014	3,6	30	45	12	28			sonnig	6,5	41	59	22	26			Kasten	schattig	6,0	47	55	22	27																	
Herkunft	Standort		Jahr	Mittelwert	Pflanzendurchmesser in cm		Laubhöhe in cm																																																																		
				Gesamteindruck ¹⁾	KW 30	KW 36	KW 30	KW 36																																																																	
Vitroflora	Beet	sonnig	2014	3,6	30	45	12	28																																																																	
		sonnig		6,5	41	59	22	26																																																																	
	Kasten	schattig	6,0	47	55	22	27																																																																		
<p>'Kira Oak Forest'</p>   <p>Heuchera Cultivars</p>	<p>rotgrün-silber schattiert mit purpurfarbener Unterseite</p> <p>"silbrig bereift", mit weißem Schimmer</p> <p>schwach gebuchtet und leicht gewellt</p>	<p>stark wachsend und flach</p> <p>Laub meistens dekorativ, geringe Laubschäden</p> <p>verträgt vollsonnigen Standort, üppige Pflanzen, lange Blütenstiele</p>	<table border="1" data-bbox="1077 729 2107 916"> <thead> <tr> <th rowspan="2">Herkunft</th> <th colspan="2" rowspan="2">Standort</th> <th rowspan="2">Jahr</th> <th>Blüte</th> <th>Mittelwert</th> <th colspan="2">Pflanzendurchmesser in cm</th> <th colspan="2">Laubhöhe in cm</th> <th colspan="2">Gesamthöhe (mit Blüte) in cm</th> </tr> <tr> <th>ab KW</th> <th>Gesamteindruck¹⁾</th> <th>KW 30</th> <th>KW 36</th> <th>KW 30</th> <th>KW 36</th> <th>KW 30</th> <th>KW 36</th> </tr> </thead> <tbody> <tr> <td rowspan="4">Bongartz</td> <td rowspan="2">Beet</td> <td rowspan="2">sonnig</td> <td>2013</td> <td>27</td> <td>4,8</td> <td>24</td> <td>21</td> <td>14</td> <td>12</td> <td>52</td> <td>33</td> </tr> <tr> <td>2014</td> <td>33</td> <td>7,3</td> <td>35</td> <td>47</td> <td>17</td> <td>21</td> <td></td> <td>73</td> </tr> <tr> <td rowspan="2">Kasten</td> <td rowspan="2">sonnig</td> <td>2013</td> <td>30</td> <td>7,2²⁾</td> <td>34</td> <td></td> <td>16</td> <td></td> <td>54</td> <td></td> </tr> <tr> <td>2014</td> <td>34</td> <td>7,4</td> <td>43</td> <td>58</td> <td>22</td> <td>24</td> <td></td> <td>67</td> </tr> </tbody> </table> <p>¹⁾Boniturnoten von 1 = sehr schlecht bzw. Ausfall bis 9 = sehr gut ²⁾Bonituren nur bis KW 34, kein vergleichbares Ergebnis KW – Kalenderwoche</p> <p style="text-align: center;">nur wenig Blüentriebe/ weiß</p>										Herkunft	Standort		Jahr	Blüte	Mittelwert	Pflanzendurchmesser in cm		Laubhöhe in cm		Gesamthöhe (mit Blüte) in cm		ab KW	Gesamteindruck ¹⁾	KW 30	KW 36	KW 30	KW 36	KW 30	KW 36	Bongartz	Beet	sonnig	2013	27	4,8	24	21	14	12	52	33	2014	33	7,3	35	47	17	21		73	Kasten	sonnig	2013	30	7,2 ²⁾	34		16		54		2014	34	7,4	43	58	22	24		67
Herkunft	Standort		Jahr	Blüte	Mittelwert	Pflanzendurchmesser in cm		Laubhöhe in cm		Gesamthöhe (mit Blüte) in cm																																																															
				ab KW	Gesamteindruck ¹⁾	KW 30	KW 36	KW 30	KW 36	KW 30	KW 36																																																														
Bongartz	Beet	sonnig	2013	27	4,8	24	21	14	12	52	33																																																														
			2014	33	7,3	35	47	17	21		73																																																														
	Kasten	sonnig	2013	30	7,2 ²⁾	34		16		54																																																															
			2014	34	7,4	43	58	22	24		67																																																														





Sorte/typisches Blatt/ nach Überwinterung/Art	Blattfarbe/ Blattzeichnung/ Blattrand	Wuchsstärke/ Überwinterung/ Bemerkungen	Boniturergebnisse/Blüte im Pflanzjahr/Blütenfarbe																																																																																																																						
<p>'Marmalade'</p>   <p>Heuchera Cultivars</p>	<p>caramelfarben, bronzefarbenes Laub mit purpurfarbener Unterseite</p> <p>ohne Blattzeichnung</p> <p>schwach gebuchtet und leicht gewellt</p>	<p>stark wachsend</p> <p>Laub meistens dekorativ, geringe Laubschäden</p> <p>verträgt vollsonnigen Standort, dichte, buschige Pflanzen, sehr gut überwintert</p>	<table border="1" data-bbox="1077 323 2107 624"> <thead> <tr> <th rowspan="2">Herkunft</th> <th colspan="2" rowspan="2">Standort</th> <th rowspan="2">Jahr</th> <th colspan="2">Blüte</th> <th colspan="2">Mittelwert</th> <th colspan="2">Pflanzendurchmesser in cm</th> <th colspan="2">Laubhöhe in cm</th> <th colspan="2">Gesamthöhe (mit Blüte) in cm</th> </tr> <tr> <th>ab KW</th> <th>Gesamteindruck¹⁾</th> <th>KW 30</th> <th>KW 36</th> <th>KW 30</th> <th>KW 36</th> <th>KW 30</th> <th>KW 36</th> </tr> </thead> <tbody> <tr> <td>Volmary</td> <td rowspan="4">Beet</td> <td rowspan="4">sonnig</td> <td rowspan="2">2013</td> <td></td> <td>7,0</td> <td>23</td> <td>32</td> <td>16</td> <td>17</td> <td></td> <td></td> <td></td> <td></td> </tr> <tr> <td>Grünewald</td> <td></td> <td>6,8</td> <td>23</td> <td>23</td> <td>17</td> <td>12</td> <td></td> <td></td> <td></td> <td></td> </tr> <tr> <td>Volmary</td> <td rowspan="2">2014</td> <td></td> <td>8,0</td> <td>36</td> <td>BS</td> <td>21</td> <td>31</td> <td></td> <td></td> <td></td> <td></td> </tr> <tr> <td>Vitoflora</td> <td></td> <td>7,9</td> <td>36</td> <td>BS</td> <td>27</td> <td>31</td> <td></td> <td></td> <td></td> <td></td> </tr> <tr> <td>Volmary</td> <td rowspan="4">Kasten</td> <td rowspan="4">sonnig</td> <td rowspan="2">2013</td> <td>30</td> <td>5,1</td> <td>34</td> <td>39</td> <td>18</td> <td>20</td> <td>56</td> <td>58</td> <td></td> <td></td> </tr> <tr> <td>Grünewald</td> <td>28</td> <td>5,0</td> <td>31</td> <td>33</td> <td>13</td> <td>13</td> <td>53</td> <td>54</td> <td></td> <td></td> </tr> <tr> <td>Volmary</td> <td rowspan="2">2014</td> <td></td> <td>8,1</td> <td>43</td> <td>58</td> <td>27</td> <td>32</td> <td></td> <td></td> <td></td> <td></td> </tr> <tr> <td>Vitoflora</td> <td></td> <td>8,1</td> <td>41</td> <td>57</td> <td>27</td> <td>32</td> <td></td> <td></td> <td></td> <td></td> </tr> </tbody> </table> <p>¹⁾Boniturnoten von 1 = sehr schlecht bzw. Ausfall bis 9 = sehr gut BS – Bestandesschluss, Pflanzabstände überwachsen KW – Kalenderwoche</p> <p>nur wenig Blüentriebe/ gelb bis beige</p>	Herkunft	Standort		Jahr	Blüte		Mittelwert		Pflanzendurchmesser in cm		Laubhöhe in cm		Gesamthöhe (mit Blüte) in cm		ab KW	Gesamteindruck ¹⁾	KW 30	KW 36	KW 30	KW 36	KW 30	KW 36	Volmary	Beet	sonnig	2013		7,0	23	32	16	17					Grünewald		6,8	23	23	17	12					Volmary	2014		8,0	36	BS	21	31					Vitoflora		7,9	36	BS	27	31					Volmary	Kasten	sonnig	2013	30	5,1	34	39	18	20	56	58			Grünewald	28	5,0	31	33	13	13	53	54			Volmary	2014		8,1	43	58	27	32					Vitoflora		8,1	41	57	27	32				
Herkunft	Standort		Jahr					Blüte		Mittelwert		Pflanzendurchmesser in cm		Laubhöhe in cm		Gesamthöhe (mit Blüte) in cm																																																																																																									
				ab KW	Gesamteindruck ¹⁾	KW 30	KW 36	KW 30	KW 36	KW 30	KW 36																																																																																																														
Volmary	Beet	sonnig	2013		7,0	23	32	16	17																																																																																																																
Grünewald					6,8	23	23	17	12																																																																																																																
Volmary			2014		8,0	36	BS	21	31																																																																																																																
Vitoflora					7,9	36	BS	27	31																																																																																																																
Volmary	Kasten	sonnig	2013	30	5,1	34	39	18	20	56	58																																																																																																														
Grünewald				28	5,0	31	33	13	13	53	54																																																																																																														
Volmary			2014		8,1	43	58	27	32																																																																																																																
Vitoflora					8,1	41	57	27	32																																																																																																																
<p>'Autumn Leaves'</p>   <p>Heuchera Cultivars</p>	<p>grün mit apricot und pfirsich bis kupferrot im Herbst</p> <p>ohne Blattzeichnung</p> <p>schwach gebuchtet und leicht gewellt</p>	<p>mittelstark wachsend und flach</p> <p>Laub meistens dekorativ, geringe Laubschäden</p> <p>am vollsonnigen Standort Blattverbrennungen möglich, kompakte Pflanzen</p>	<table border="1" data-bbox="1077 794 2107 978"> <thead> <tr> <th rowspan="2">Herkunft</th> <th colspan="2" rowspan="2">Standort</th> <th rowspan="2">Jahr</th> <th colspan="2">Blüte</th> <th colspan="2">Mittelwert</th> <th colspan="2">Pflanzendurchmesser in cm</th> <th colspan="2">Laubhöhe in cm</th> <th colspan="2">Gesamthöhe (mit Blüte) in cm</th> </tr> <tr> <th>ab KW</th> <th>Gesamteindruck¹⁾</th> <th>KW 30</th> <th>KW 36</th> <th>KW 30</th> <th>KW 36</th> <th>KW 30</th> <th>KW 36</th> </tr> </thead> <tbody> <tr> <td>Grünewald</td> <td rowspan="2">Beet</td> <td rowspan="2">sonnig</td> <td rowspan="2">2013</td> <td>33</td> <td>5,7</td> <td>24</td> <td>27</td> <td>15</td> <td>11</td> <td></td> <td></td> <td>32</td> <td></td> </tr> <tr> <td>Volmary</td> <td>35</td> <td>5,4</td> <td>22</td> <td>22</td> <td>13</td> <td>7</td> <td></td> <td></td> <td></td> <td>27</td> <td></td> </tr> <tr> <td>Grünewald</td> <td rowspan="2">Kasten</td> <td rowspan="2">sonnig</td> <td rowspan="2"></td> <td>28</td> <td>5,1²⁾</td> <td>31</td> <td></td> <td>18</td> <td></td> <td>59</td> <td></td> <td></td> <td></td> </tr> <tr> <td>Volmary</td> <td></td> <td>4,7²⁾</td> <td>31</td> <td></td> <td>15</td> <td></td> <td></td> <td></td> <td></td> <td></td> <td></td> </tr> </tbody> </table> <p>¹⁾Boniturnoten von 1 = sehr schlecht bzw. Ausfall bis 9 = sehr gut ²⁾Bonituren nur bis KW 34, kein vergleichbares Ergebnis KW – Kalenderwoche</p> <p>nur wenig Blüentriebe/ weiß</p>	Herkunft	Standort		Jahr	Blüte		Mittelwert		Pflanzendurchmesser in cm		Laubhöhe in cm		Gesamthöhe (mit Blüte) in cm		ab KW	Gesamteindruck ¹⁾	KW 30	KW 36	KW 30	KW 36	KW 30	KW 36	Grünewald	Beet	sonnig	2013	33	5,7	24	27	15	11			32		Volmary	35	5,4	22	22	13	7				27		Grünewald	Kasten	sonnig		28	5,1 ²⁾	31		18		59				Volmary		4,7 ²⁾	31		15																																																		
Herkunft	Standort		Jahr					Blüte		Mittelwert		Pflanzendurchmesser in cm		Laubhöhe in cm		Gesamthöhe (mit Blüte) in cm																																																																																																									
				ab KW	Gesamteindruck ¹⁾	KW 30	KW 36	KW 30	KW 36	KW 30	KW 36																																																																																																														
Grünewald	Beet	sonnig	2013	33	5,7	24	27	15	11			32																																																																																																													
Volmary				35	5,4	22	22	13	7				27																																																																																																												
Grünewald	Kasten	sonnig		28	5,1 ²⁾	31		18		59																																																																																																															
Volmary					4,7 ²⁾	31		15																																																																																																																	





Sorte/typisches Blatt/ nach Überwinterung/Art	Blattfarbe/ Blattzeichnung/ Blattrand	Wuchsstärke/ Überwinterung/ Bemerkungen	Boniturergebnisse/Blüte im Pflanzjahr/Blütenfarbe																																																																								
<p>'Berry Smoothie'</p>   <p>Heuchera Cultivars</p>	<p>metallic-rosa-pink, dunkelrosa im Frühjahr, dunkelt im Sommer zu violettrosa</p> <p>"silbrig bereift", mit weißem Schimmer</p> <p>gebuchtet und gewellt</p>	<p>stark wachsend</p> <p>Laub meistens dekorativ, geringe Laubschäden</p> <p>verträgt sonnigen Standort, dichte, buschige Pflanzen, Blätter leicht überhängend</p>	<table border="1" data-bbox="1077 320 2123 512"> <thead> <tr> <th rowspan="2">Herkunft</th> <th colspan="2" rowspan="2">Standort</th> <th rowspan="2">Jahr</th> <th rowspan="2">Blüte ab KW</th> <th rowspan="2">Mittelwert Gesamteindruck¹⁾</th> <th colspan="2">Pflanzendurchmesser in cm</th> <th colspan="2">Laubhöhe in cm</th> <th colspan="2">Gesamthöhe (mit Blüte) in cm</th> </tr> <tr> <th>KW 30</th> <th>KW 36</th> <th>KW 30</th> <th>KW 36</th> <th>KW 30</th> <th>KW 36</th> </tr> </thead> <tbody> <tr> <td rowspan="3">Volmary</td> <td rowspan="2">Beet</td> <td rowspan="2">sonnig</td> <td>2013</td> <td>31</td> <td>4,7²⁾</td> <td>26</td> <td></td> <td>14</td> <td>1</td> <td>32</td> <td></td> </tr> <tr> <td>2014</td> <td></td> <td>7,8</td> <td>41</td> <td>44</td> <td>21</td> <td>23</td> <td></td> <td></td> </tr> <tr> <td>Kasten</td> <td>sonnig</td> <td>2013</td> <td>30</td> <td>5,4²⁾</td> <td>33</td> <td></td> <td>14</td> <td></td> <td>55</td> <td></td> </tr> <tr> <td></td> <td></td> <td></td> <td>2014</td> <td>36</td> <td>7,6</td> <td>50</td> <td>51</td> <td>24</td> <td>26</td> <td></td> <td>80</td> </tr> </tbody> </table> <p>¹⁾Boniturnoten von 1 = sehr schlecht bzw. Ausfall bis 9 = sehr gut ²⁾Bonituren nur bis KW 34, kein vergleichbares Ergebnis KW – Kalenderwoche</p> <p>nur wenig Blüentriebe/ weiß</p>											Herkunft	Standort		Jahr	Blüte ab KW	Mittelwert Gesamteindruck ¹⁾	Pflanzendurchmesser in cm		Laubhöhe in cm		Gesamthöhe (mit Blüte) in cm		KW 30	KW 36	KW 30	KW 36	KW 30	KW 36	Volmary	Beet	sonnig	2013	31	4,7 ²⁾	26		14	1	32		2014		7,8	41	44	21	23			Kasten	sonnig	2013	30	5,4 ²⁾	33		14		55					2014	36	7,6	50	51	24	26		80
Herkunft	Standort		Jahr	Blüte ab KW	Mittelwert Gesamteindruck ¹⁾	Pflanzendurchmesser in cm		Laubhöhe in cm		Gesamthöhe (mit Blüte) in cm																																																																	
						KW 30	KW 36	KW 30	KW 36	KW 30	KW 36																																																																
Volmary	Beet	sonnig	2013	31	4,7 ²⁾	26		14	1	32																																																																	
			2014		7,8	41	44	21	23																																																																		
	Kasten	sonnig	2013	30	5,4 ²⁾	33		14		55																																																																	
			2014	36	7,6	50	51	24	26		80																																																																
<p>'Burnished Bronze'</p>   <p>xHeucherella tiarelloides</p>	<p>bronze und purplefarben, leicht glänzend</p> <p>ohne Blattzeichnung</p> <p>schwach gebuchtet und leicht gewellt</p>	<p>schwach wachsend und flach</p> <p>Laub größtenteils abgestorben, hoher Putzaufwand</p> <p>verträgt sonnigen Standort, kompakte Pflanzen</p>	<table border="1" data-bbox="1077 735 2123 927"> <thead> <tr> <th rowspan="2">Herkunft</th> <th colspan="2" rowspan="2">Standort</th> <th rowspan="2">Jahr</th> <th rowspan="2">Mittelwert Gesamteindruck¹⁾</th> <th colspan="2">Pflanzendurchmesser in cm</th> <th colspan="2">Laubhöhe in cm</th> </tr> <tr> <th>KW 30</th> <th>KW 36</th> <th>KW 30</th> <th>KW 36</th> </tr> </thead> <tbody> <tr> <td rowspan="3">Grünwald</td> <td rowspan="2">Beet</td> <td rowspan="2">sonnig</td> <td rowspan="3">2014</td> <td>3,0²⁾</td> <td>21</td> <td>24</td> <td>12</td> <td>13</td> </tr> <tr> <td>3,8²⁾</td> <td>19</td> <td>21</td> <td>7</td> <td>9</td> </tr> <tr> <td>Kasten</td> <td>sonnig schattig</td> <td>5,0²⁾</td> <td>21</td> <td>28</td> <td>12</td> <td>10</td> </tr> </tbody> </table> <p>¹⁾Boniturnoten von 1 = sehr schlecht bzw. Ausfall bis 9 = sehr gut ²⁾Sorte im Jahr 2014 erst in KW 20 getopft und in KW 25 ausgepflanzt, kürzere Vegetationsperiode berücksichtigen KW – Kalenderwoche</p> <p>keine Blüte im Pflanzjahr/ rosa/pink</p>											Herkunft	Standort		Jahr	Mittelwert Gesamteindruck ¹⁾	Pflanzendurchmesser in cm		Laubhöhe in cm		KW 30	KW 36	KW 30	KW 36	Grünwald	Beet	sonnig	2014	3,0 ²⁾	21	24	12	13	3,8 ²⁾	19	21	7	9	Kasten	sonnig schattig	5,0 ²⁾	21	28	12	10																												
Herkunft	Standort		Jahr	Mittelwert Gesamteindruck ¹⁾	Pflanzendurchmesser in cm		Laubhöhe in cm																																																																				
					KW 30	KW 36	KW 30	KW 36																																																																			
Grünwald	Beet	sonnig	2014	3,0 ²⁾	21	24	12	13																																																																			
				3,8 ²⁾	19	21	7	9																																																																			
	Kasten	sonnig schattig		5,0 ²⁾	21	28	12	10																																																																			





Sorte/typisches Blatt/ nach Überwinterung/Art	Blattfarbe/ Blattzeichnung/ Blattrand	Wuchsstärke/ Überwinterung/ Bemerkungen	Boniturergebnisse/Blüte im Pflanzjahr/Blütenfarbe																																																																							
<p>'Cherry Cola'</p>   <p>Heuchera Cultivars</p>	<p>rotbraun</p> <p>"silbrig bereift", mit weißem Schimmer</p> <p>schwach gebuchtet und leicht gewellt</p>	<p>mittelstark wachsend und flach</p> <p>Laub meistens dekorativ, geringe Laubschäden</p> <p>verträgt sonnigen Standort, kompakte Pflanzen, schöne rote Laubfärbung nach Überwinterung</p>	<table border="1"> <thead> <tr> <th rowspan="2">Herkunft</th> <th colspan="2" rowspan="2">Standort</th> <th rowspan="2">Jahr</th> <th>Blüte</th> <th rowspan="2">Mittelwert</th> <th colspan="2">Pflanzendurchmesser in cm</th> <th colspan="2">Laubhöhe in cm</th> <th colspan="2">Gesamthöhe (mit Blüte) in cm</th> </tr> <tr> <th>ab KW</th> <th>Gesamteindruck¹⁾</th> <th>KW 30</th> <th>KW 36</th> <th>KW 30</th> <th>KW 36</th> <th>KW 30</th> <th>KW 36</th> </tr> </thead> <tbody> <tr> <td rowspan="4">Grünwald</td> <td rowspan="2">Beet</td> <td rowspan="2">sonnig</td> <td rowspan="2">2013</td> <td>27</td> <td>6,0</td> <td>20</td> <td>22</td> <td>10</td> <td>12</td> <td>34</td> <td>21</td> </tr> <tr> <td>33</td> <td>6,6²⁾</td> <td>24</td> <td>36</td> <td>12</td> <td>18</td> <td>22</td> <td>36</td> </tr> <tr> <td rowspan="2">Kasten</td> <td rowspan="2">sonnig</td> <td rowspan="2">2013</td> <td>24</td> <td>7,9</td> <td>37</td> <td>51</td> <td>16</td> <td>27</td> <td>41</td> <td>45</td> </tr> <tr> <td>32</td> <td>5,0²⁾</td> <td>24</td> <td>31</td> <td>8</td> <td>14</td> <td>24</td> <td>35</td> </tr> <tr> <td></td> <td></td> <td></td> <td>2014</td> <td>34</td> <td>6,3²⁾</td> <td>26</td> <td>34</td> <td>14</td> <td>16</td> <td>27</td> <td>31</td> </tr> </tbody> </table> <p>¹⁾Boniturnoten von 1 = sehr schlecht bzw. Ausfall bis 9 = sehr gut ²⁾Sorte im Jahr 2014 erst in KW 20 getopft und in KW 25 ausgepflanzt, kürzere Vegetationsperiode berücksichtigen KW – Kalenderwoche</p> <p style="text-align: center;">gute bis starke Blüte/rot/purpur</p>	Herkunft	Standort		Jahr	Blüte	Mittelwert	Pflanzendurchmesser in cm		Laubhöhe in cm		Gesamthöhe (mit Blüte) in cm		ab KW	Gesamteindruck ¹⁾	KW 30	KW 36	KW 30	KW 36	KW 30	KW 36	Grünwald	Beet	sonnig	2013	27	6,0	20	22	10	12	34	21	33	6,6 ²⁾	24	36	12	18	22	36	Kasten	sonnig	2013	24	7,9	37	51	16	27	41	45	32	5,0 ²⁾	24	31	8	14	24	35				2014	34	6,3 ²⁾	26	34	14	16	27	31
Herkunft	Standort		Jahr					Blüte		Mittelwert	Pflanzendurchmesser in cm		Laubhöhe in cm		Gesamthöhe (mit Blüte) in cm																																																											
				ab KW	Gesamteindruck ¹⁾	KW 30	KW 36	KW 30	KW 36		KW 30	KW 36																																																														
Grünwald	Beet	sonnig	2013	27	6,0	20	22	10	12	34	21																																																															
				33	6,6 ²⁾	24	36	12	18	22	36																																																															
	Kasten	sonnig	2013	24	7,9	37	51	16	27	41	45																																																															
				32	5,0 ²⁾	24	31	8	14	24	35																																																															
			2014	34	6,3 ²⁾	26	34	14	16	27	31																																																															
<p>'Copper Cascade'</p>   <p>xHeucherella tiarelloides</p>	<p>rosig-kupfergold</p> <p>ohne Blattzeichnung</p> <p>schwach gebuchtet und leicht gewellt</p>	<p>stark wachsend und überhängend</p> <p>Laub teilweise dekorativ, einige Laubschäden</p> <p>verträgt sonnigen Standort, dichte Pflanzen mit überhängendem Wuchs, teilweise herabhängende Triebe</p>	<table border="1"> <thead> <tr> <th rowspan="2">Herkunft</th> <th colspan="2" rowspan="2">Standort</th> <th rowspan="2">Jahr</th> <th>Blüte</th> <th rowspan="2">Mittelwert</th> <th colspan="2">Pflanzendurchmesser in cm</th> <th colspan="2">Laubhöhe in cm</th> <th colspan="2">Gesamthöhe (mit Blüte) in cm</th> </tr> <tr> <th>ab KW</th> <th>Gesamteindruck¹⁾</th> <th>KW 30</th> <th>KW 36</th> <th>KW 30</th> <th>KW 36</th> <th>KW 30</th> <th>KW 36</th> </tr> </thead> <tbody> <tr> <td rowspan="3">Vitroflora</td> <td rowspan="3">Beet</td> <td rowspan="3">sonnig</td> <td rowspan="3">2014</td> <td>25</td> <td>7,1</td> <td>37</td> <td>44</td> <td>17</td> <td>25</td> <td>38</td> <td>40</td> </tr> <tr> <td>30</td> <td>7,4</td> <td>60</td> <td>65</td> <td>17</td> <td>21</td> <td>52</td> <td>56</td> </tr> <tr> <td>34</td> <td>7,5</td> <td>53</td> <td>48</td> <td>22</td> <td>21</td> <td></td> <td>48</td> </tr> </tbody> </table> <p>¹⁾Boniturnoten von 1 = sehr schlecht bzw. Ausfall bis 9 = sehr gut KW – Kalenderwoche</p> <p style="text-align: center;">nur wenig Blütentriebe/weiß</p>	Herkunft	Standort		Jahr	Blüte	Mittelwert	Pflanzendurchmesser in cm		Laubhöhe in cm		Gesamthöhe (mit Blüte) in cm		ab KW	Gesamteindruck ¹⁾	KW 30	KW 36	KW 30	KW 36	KW 30	KW 36	Vitroflora	Beet	sonnig	2014	25	7,1	37	44	17	25	38	40	30	7,4	60	65	17	21	52	56	34	7,5	53	48	22	21		48																							
Herkunft	Standort		Jahr					Blüte		Mittelwert	Pflanzendurchmesser in cm		Laubhöhe in cm		Gesamthöhe (mit Blüte) in cm																																																											
				ab KW	Gesamteindruck ¹⁾	KW 30	KW 36	KW 30	KW 36		KW 30	KW 36																																																														
Vitroflora	Beet	sonnig	2014	25	7,1	37	44	17	25	38	40																																																															
				30	7,4	60	65	17	21	52	56																																																															
				34	7,5	53	48	22	21		48																																																															





Sorte/typisches Blatt/ nach Überwinterung/Art	Blattfarbe/ Blattzeichnung/ Blattrand	Wuchsstärke/ Überwinterung/ Bemerkungen	Boniturergebnisse/Blüte im Pflanzjahr/Blütenfarbe																																										
<p>'Fire Alarm'</p>   <p>Heuchera Cultivars</p>	<p>orangerot zu bronzerot im Sommer</p> <p>ohne Blattzeichnung</p> <p>schwach gebuchtet und leicht gewellt</p>	<p>stark wachsend</p> <p>Laub abgestorben, kein Neuaustrieb sichtbar</p> <p>verträgt vollsonnigen Standort, dichte, buschige Pflanzen, viele Ausfälle bei Überwinterung</p>	<table border="1" data-bbox="1077 339 2130 472"> <thead> <tr> <th rowspan="2">Herkunft</th> <th colspan="2" rowspan="2">Standort</th> <th rowspan="2">Jahr</th> <th>Blüte</th> <th rowspan="2">Mittelwert</th> <th colspan="2">Pflanzendurchmesser in cm</th> <th colspan="2">Laubhöhe in cm</th> <th colspan="2">Gesamthöhe (mit Blüte) in cm</th> </tr> <tr> <th>ab KW</th> <th>Gesamteindruck¹⁾</th> <th>KW 30</th> <th>KW 36</th> <th>KW 30</th> <th>KW 36</th> <th>KW 30</th> <th>KW 36</th> </tr> </thead> <tbody> <tr> <td rowspan="2">Vitroflora</td> <td>Beet</td> <td>sonnig</td> <td rowspan="2">2014</td> <td>29</td> <td>5,7</td> <td>33</td> <td>45</td> <td>23</td> <td>26</td> <td>40</td> <td>41</td> </tr> <tr> <td>Kasten</td> <td>sonnig</td> <td>30</td> <td>7,2</td> <td>48</td> <td>62</td> <td>18</td> <td>22</td> <td>43</td> <td>51</td> </tr> </tbody> </table> <p>¹⁾Boniturnoten von 1 = sehr schlecht bzw. Ausfall bis 9 = sehr gut KW – Kalenderwoche</p> <p style="text-align: center;">gute bis starke Blüte/weiß</p>	Herkunft	Standort		Jahr	Blüte	Mittelwert	Pflanzendurchmesser in cm		Laubhöhe in cm		Gesamthöhe (mit Blüte) in cm		ab KW	Gesamteindruck ¹⁾	KW 30	KW 36	KW 30	KW 36	KW 30	KW 36	Vitroflora	Beet	sonnig	2014	29	5,7	33	45	23	26	40	41	Kasten	sonnig	30	7,2	48	62	18	22	43	51
Herkunft	Standort		Jahr					Blüte		Mittelwert	Pflanzendurchmesser in cm		Laubhöhe in cm		Gesamthöhe (mit Blüte) in cm																														
				ab KW	Gesamteindruck ¹⁾	KW 30	KW 36	KW 30	KW 36		KW 30	KW 36																																	
Vitroflora	Beet	sonnig	2014	29	5,7	33	45	23	26	40	41																																		
	Kasten	sonnig		30	7,2	48	62	18	22	43	51																																		
<p>'Fire Chief'</p>   <p>Heuchera Cultivars</p>	<p>weinrot bis bronzefarben</p> <p>"silbrig bereift", mit weißem Schimmer</p> <p>schwach gebuchtet und leicht gewellt</p>	<p>stark wachsend und flach</p> <p>Laub abgestorben, kein Neuaustrieb sichtbar</p> <p>verträgt vollsonnigen Standort, kompakte Pflanzen, viele Ausfälle bei Überwinterung</p>	<table border="1" data-bbox="1077 743 2130 876"> <thead> <tr> <th rowspan="2">Herkunft</th> <th colspan="2" rowspan="2">Standort</th> <th rowspan="2">Jahr</th> <th>Blüte</th> <th rowspan="2">Mittelwert</th> <th colspan="2">Pflanzendurchmesser in cm</th> <th colspan="2">Laubhöhe in cm</th> <th colspan="2">Gesamthöhe (mit Blüte) in cm</th> </tr> <tr> <th>ab KW</th> <th>Gesamteindruck¹⁾</th> <th>KW 30</th> <th>KW 36</th> <th>KW 30</th> <th>KW 36</th> <th>KW 30</th> <th>KW 36</th> </tr> </thead> <tbody> <tr> <td rowspan="2">Vitroflora</td> <td>Beet</td> <td>sonnig</td> <td rowspan="2">2014</td> <td>23</td> <td>7,2</td> <td>44</td> <td>45</td> <td>18</td> <td>25</td> <td>36</td> <td>52</td> </tr> <tr> <td>Kasten</td> <td>sonnig</td> <td>32</td> <td>6,8</td> <td>38</td> <td>60</td> <td>11</td> <td>15</td> <td>40</td> <td>50</td> </tr> </tbody> </table> <p>¹⁾Boniturnoten von 1 = sehr schlecht bzw. Ausfall bis 9 = sehr gut KW – Kalenderwoche</p> <p style="text-align: center;">gute bis starke Blüte/zweifarbige</p>	Herkunft	Standort		Jahr	Blüte	Mittelwert	Pflanzendurchmesser in cm		Laubhöhe in cm		Gesamthöhe (mit Blüte) in cm		ab KW	Gesamteindruck ¹⁾	KW 30	KW 36	KW 30	KW 36	KW 30	KW 36	Vitroflora	Beet	sonnig	2014	23	7,2	44	45	18	25	36	52	Kasten	sonnig	32	6,8	38	60	11	15	40	50
Herkunft	Standort		Jahr					Blüte		Mittelwert	Pflanzendurchmesser in cm		Laubhöhe in cm		Gesamthöhe (mit Blüte) in cm																														
				ab KW	Gesamteindruck ¹⁾	KW 30	KW 36	KW 30	KW 36		KW 30	KW 36																																	
Vitroflora	Beet	sonnig	2014	23	7,2	44	45	18	25	36	52																																		
	Kasten	sonnig		32	6,8	38	60	11	15	40	50																																		





Sorte/typisches Blatt/ nach Überwinterung/Art	Blattfarbe/ Blattzeichnung/ Blattrand	Wuchsstärke/ Überwinterung/ Bemerkungen	Boniturergebnisse/Blüte im Pflanzjahr/Blütenfarbe																																																																																		
<p>'Georgia Peach'</p>   <p>Heuchera Cultivars</p>	<p>bronze-rot, mit silbrigem Schimmer, purpurrosa Winterfärbung</p> <p>"silbrig bereift", mit weißem Schimmer</p> <p>schwach gebuchtet und leicht gewellt</p>	<p>stark wachsend</p> <p>Laub meistens dekorativ, geringe Laubschäden</p> <p>verträgt vollsonnigen Standort, dichte Pflanzen, größere Blätter</p>	<table border="1" data-bbox="1077 323 2119 539"> <thead> <tr> <th rowspan="2">Herkunft</th> <th colspan="2" rowspan="2">Standort</th> <th rowspan="2">Jahr</th> <th>Blüte</th> <th rowspan="2">Mittelwert</th> <th colspan="2">Pflanzendurchmesser in cm</th> <th colspan="2">Laubhöhe in cm</th> <th colspan="2">Gesamthöhe (mit Blüte) in cm</th> </tr> <tr> <th>ab KW</th> <th>Gesamteindruck¹⁾</th> <th>KW 30</th> <th>KW 36</th> <th>KW 30</th> <th>KW 36</th> <th>KW 30</th> <th>KW 36</th> </tr> </thead> <tbody> <tr> <td rowspan="4">Volmary</td> <td rowspan="2">Beet</td> <td rowspan="2">sonnig</td> <td>2013</td> <td>33</td> <td>5,6</td> <td>23</td> <td>33</td> <td>19</td> <td>13</td> <td></td> <td>44</td> </tr> <tr> <td>2014</td> <td>31</td> <td>5,6</td> <td>36</td> <td>47</td> <td>21</td> <td>24</td> <td>35</td> <td>58</td> </tr> <tr> <td rowspan="2">Kasten</td> <td rowspan="2">sonnig</td> <td>2013</td> <td>30</td> <td>5,7</td> <td>34</td> <td>55</td> <td>16</td> <td>24</td> <td>47</td> <td>62</td> </tr> <tr> <td>2014</td> <td>32</td> <td>6,8</td> <td>46</td> <td>58</td> <td>15</td> <td>23</td> <td>50</td> <td>65</td> </tr> <tr> <td></td> <td>schattig</td> <td></td> <td>34</td> <td>6,4</td> <td>50</td> <td>49</td> <td>14</td> <td>17</td> <td>45</td> <td>65</td> </tr> </tbody> </table> <p>¹⁾Boniturnoten von 1 = sehr schlecht bzw. Ausfall bis 9 = sehr gut KW – Kalenderwoche</p> <p style="text-align: center;">gute bis starke Blüte/weiß</p>											Herkunft	Standort		Jahr	Blüte	Mittelwert	Pflanzendurchmesser in cm		Laubhöhe in cm		Gesamthöhe (mit Blüte) in cm		ab KW	Gesamteindruck ¹⁾	KW 30	KW 36	KW 30	KW 36	KW 30	KW 36	Volmary	Beet	sonnig	2013	33	5,6	23	33	19	13		44	2014	31	5,6	36	47	21	24	35	58	Kasten	sonnig	2013	30	5,7	34	55	16	24	47	62	2014	32	6,8	46	58	15	23	50	65		schattig		34	6,4	50	49	14	17	45	65
Herkunft	Standort		Jahr	Blüte	Mittelwert	Pflanzendurchmesser in cm		Laubhöhe in cm		Gesamthöhe (mit Blüte) in cm																																																																											
				ab KW		Gesamteindruck ¹⁾	KW 30	KW 36	KW 30	KW 36	KW 30	KW 36																																																																									
Volmary	Beet	sonnig	2013	33	5,6	23	33	19	13		44																																																																										
			2014	31	5,6	36	47	21	24	35	58																																																																										
	Kasten	sonnig	2013	30	5,7	34	55	16	24	47	62																																																																										
			2014	32	6,8	46	58	15	23	50	65																																																																										
	schattig		34	6,4	50	49	14	17	45	65																																																																											
<p>'Georgia Plum'</p>   <p>Heuchera Cultivars</p>	<p>rosa-purpur, pink-silberner Schimmer</p> <p>"silbrig bereift", mit weißem Schimmer</p> <p>schwach gebuchtet und leicht gewellt</p>	<p>stark wachsend</p> <p>Laub teilweise dekorativ, einige Laubschäden</p> <p>verträgt vollsonnigen Standort, dichte, buschige Pflanzen</p>	<table border="1" data-bbox="1077 730 2119 890"> <thead> <tr> <th rowspan="2">Herkunft</th> <th colspan="2" rowspan="2">Standort</th> <th rowspan="2">Jahr</th> <th>Blüte</th> <th rowspan="2">Mittelwert</th> <th colspan="2">Pflanzendurchmesser in cm</th> <th colspan="2">Laubhöhe in cm</th> <th colspan="2">Gesamthöhe (mit Blüte) in cm</th> </tr> <tr> <th>ab KW</th> <th>Gesamteindruck¹⁾</th> <th>KW 30</th> <th>KW 36</th> <th>KW 30</th> <th>KW 36</th> <th>KW 30</th> <th>KW 36</th> </tr> </thead> <tbody> <tr> <td rowspan="3">Vitroflora</td> <td rowspan="3">Beet</td> <td rowspan="3">sonnig</td> <td rowspan="3">2014</td> <td>29</td> <td>7,6</td> <td>35</td> <td>42</td> <td>21</td> <td>26</td> <td>44</td> <td>55</td> </tr> <tr> <td>24</td> <td>7,4</td> <td>45</td> <td>49</td> <td>22</td> <td>24</td> <td>54</td> <td>61</td> </tr> <tr> <td>34</td> <td>6,7</td> <td>40</td> <td>42</td> <td>18</td> <td>21</td> <td>38</td> <td>53</td> </tr> </tbody> </table> <p>¹⁾Boniturnoten von 1 = sehr schlecht bzw. Ausfall bis 9 = sehr gut KW – Kalenderwoche</p> <p style="text-align: center;">gute bis starke Blüte/rosa/pink</p>											Herkunft	Standort		Jahr	Blüte	Mittelwert	Pflanzendurchmesser in cm		Laubhöhe in cm		Gesamthöhe (mit Blüte) in cm		ab KW	Gesamteindruck ¹⁾	KW 30	KW 36	KW 30	KW 36	KW 30	KW 36	Vitroflora	Beet	sonnig	2014	29	7,6	35	42	21	26	44	55	24	7,4	45	49	22	24	54	61	34	6,7	40	42	18	21	38	53																								
Herkunft	Standort		Jahr	Blüte	Mittelwert	Pflanzendurchmesser in cm		Laubhöhe in cm		Gesamthöhe (mit Blüte) in cm																																																																											
				ab KW		Gesamteindruck ¹⁾	KW 30	KW 36	KW 30	KW 36	KW 30	KW 36																																																																									
Vitroflora	Beet	sonnig	2014	29	7,6	35	42	21	26	44	55																																																																										
				24	7,4	45	49	22	24	54	61																																																																										
				34	6,7	40	42	18	21	38	53																																																																										





Sorte/typisches Blatt/ nach Überwinterung/Art	Blattfarbe/ Blattzeichnung/ Blattrand	Wuchsstärke/ Überwinterung/ Bemerkungen	Boniturergebnisse/Blüte im Pflanzjahr/Blütenfarbe																																								
<p>'Kira Jersey'</p>   <p>Heuchera Cultivars</p>	<p>rot mit Silberüberzug und dunklen Adern, älteres Laub dunkleres Rot</p> <p>"silbrig bereift", mit weißem Schimmer</p> <p>schwach gebuchtet und leicht gewellt</p>	<p>stark wachsend</p> <p>Laub teilweise dekorativ, einige Laubschäden</p> <p>verträgt vollsonnigen Standort, dichte, buschige Pflanzen</p>	<table border="1" data-bbox="1077 336 2114 472"> <thead> <tr> <th rowspan="2">Herkunft</th> <th colspan="2" rowspan="2">Standort</th> <th rowspan="2">Jahr</th> <th rowspan="2">Blüte ab KW</th> <th rowspan="2">Mittelwert Gesamteindruck¹⁾</th> <th colspan="2">Pflanzendurchmesser in cm</th> <th colspan="2">Laubhöhe in cm</th> <th colspan="2">Gesamthöhe (mit Blüte) in cm</th> </tr> <tr> <th>KW 30</th> <th>KW 36</th> <th>KW 30</th> <th>KW 36</th> <th>KW 30</th> <th>KW 36</th> </tr> </thead> <tbody> <tr> <td rowspan="2">Danziger</td> <td>Beet</td> <td>sonnig</td> <td rowspan="2">2014</td> <td>33</td> <td rowspan="2">8,1</td> <td>34</td> <td>42</td> <td>21</td> <td>24</td> <td>41</td> <td>67</td> </tr> <tr> <td>Kasten</td> <td>sonnig</td> <td>34</td> <td>8,2</td> <td>48</td> <td>56</td> <td>24</td> <td>25</td> <td>48</td> <td>78</td> </tr> </tbody> </table> <p>¹⁾Boniturnoten von 1 = sehr schlecht bzw. Ausfall bis 9 = sehr gut KW – Kalenderwoche</p> <p style="text-align: center;">gute bis starke Blüte/zweifarbige</p>	Herkunft	Standort		Jahr	Blüte ab KW	Mittelwert Gesamteindruck ¹⁾	Pflanzendurchmesser in cm		Laubhöhe in cm		Gesamthöhe (mit Blüte) in cm		KW 30	KW 36	KW 30	KW 36	KW 30	KW 36	Danziger	Beet	sonnig	2014	33	8,1	34	42	21	24	41	67	Kasten	sonnig	34	8,2	48	56	24	25	48	78
Herkunft	Standort		Jahr							Blüte ab KW	Mittelwert Gesamteindruck ¹⁾	Pflanzendurchmesser in cm		Laubhöhe in cm		Gesamthöhe (mit Blüte) in cm																											
				KW 30	KW 36	KW 30	KW 36	KW 30	KW 36																																		
Danziger	Beet	sonnig	2014	33	8,1	34	42	21	24	41	67																																
	Kasten	sonnig		34		8,2	48	56	24	25	48	78																															
<p>'Little Cuties Blondie'</p>   <p>Heuchera Cultivars</p>	<p>caramelbraun</p> <p>ohne Blattzeichnung</p> <p>schwach gebuchtet und leicht gewellt</p>	<p>stark wachsend</p> <p>Laub meistens dekorativ, geringe Laubschäden</p> <p>verträgt vollsonnigen Standort, kompakter Wuchs, dichte Blütenstände</p>	<table border="1" data-bbox="1077 735 2114 871"> <thead> <tr> <th rowspan="2">Herkunft</th> <th colspan="2" rowspan="2">Standort</th> <th rowspan="2">Jahr</th> <th rowspan="2">Blüte ab KW</th> <th rowspan="2">Mittelwert Gesamteindruck¹⁾</th> <th colspan="2">Pflanzendurchmesser in cm</th> <th colspan="2">Laubhöhe in cm</th> <th colspan="2">Gesamthöhe (mit Blüte) in cm</th> </tr> <tr> <th>KW 30</th> <th>KW 36</th> <th>KW 30</th> <th>KW 36</th> <th>KW 30</th> <th>KW 36</th> </tr> </thead> <tbody> <tr> <td rowspan="2">Kientzler</td> <td>Beet</td> <td>sonnig</td> <td rowspan="2">2014</td> <td>25</td> <td rowspan="2">5,8</td> <td>37</td> <td>42</td> <td>24</td> <td>27</td> <td>39</td> <td>50</td> </tr> <tr> <td>Kasten</td> <td>sonnig</td> <td>28</td> <td>7,1</td> <td>41</td> <td>45</td> <td>15</td> <td>16</td> <td>31</td> <td>35</td> </tr> </tbody> </table> <p>¹⁾Boniturnoten von 1 = sehr schlecht bzw. Ausfall bis 9 = sehr gut KW – Kalenderwoche</p> <p style="text-align: center;">gute bis starke Blüte/cremefarben</p>	Herkunft	Standort		Jahr	Blüte ab KW	Mittelwert Gesamteindruck ¹⁾	Pflanzendurchmesser in cm		Laubhöhe in cm		Gesamthöhe (mit Blüte) in cm		KW 30	KW 36	KW 30	KW 36	KW 30	KW 36	Kientzler	Beet	sonnig	2014	25	5,8	37	42	24	27	39	50	Kasten	sonnig	28	7,1	41	45	15	16	31	35
Herkunft	Standort		Jahr							Blüte ab KW	Mittelwert Gesamteindruck ¹⁾	Pflanzendurchmesser in cm		Laubhöhe in cm		Gesamthöhe (mit Blüte) in cm																											
				KW 30	KW 36	KW 30	KW 36	KW 30	KW 36																																		
Kientzler	Beet	sonnig	2014	25	5,8	37	42	24	27	39	50																																
	Kasten	sonnig		28		7,1	41	45	15	16	31	35																															





Sorte/typisches Blatt/ nach Überwinterung/Art	Blattfarbe/ Blattzeichnung/ Blattrand	Wuchsstärke/ Überwinterung/ Bemerkungen	Boniturergebnisse/Blüte im Pflanzjahr/Blütenfarbe																																																																																															
<p>'Paprika'</p>   <p>Heuchera Cultivars</p>	<p>leuchtend kirsch-korallfarben</p> <p>"silbrig bereift", mit weißem Schimmer</p> <p>schwach gebuchtet und leicht gewellt</p>	<p>stark wachsend</p> <p>Laub größtenteils abgestorben, hoher Putzaufwand</p> <p>verträgt vollsonnigen Standort, dichte, buschige Pflanzen</p>	<table border="1" data-bbox="1077 336 2123 475"> <thead> <tr> <th rowspan="2">Herkunft</th> <th colspan="2" rowspan="2">Standort</th> <th rowspan="2">Jahr</th> <th rowspan="2">Blüte ab KW</th> <th rowspan="2">Mittelwert Gesamteindruck¹⁾</th> <th colspan="2">Pflanzendurchmesser in cm</th> <th colspan="2">Laubhöhe in cm</th> <th colspan="2">Gesamthöhe (mit Blüte) in cm</th> </tr> <tr> <th>KW 30</th> <th>KW 36</th> <th>KW 30</th> <th>KW 36</th> <th>KW 30</th> <th>KW 36</th> </tr> </thead> <tbody> <tr> <td rowspan="2">Vitroflora</td> <td>Beet</td> <td>sonnig</td> <td rowspan="2">2014</td> <td></td> <td>4,3</td> <td>25</td> <td>40</td> <td>13</td> <td>21</td> <td></td> <td></td> </tr> <tr> <td>Kasten</td> <td>sonnig</td> <td>36</td> <td>5,8</td> <td>30</td> <td>43</td> <td>15</td> <td>29</td> <td></td> <td>41</td> </tr> </tbody> </table> <p>¹⁾Boniturnoten von 1 = sehr schlecht bzw. Ausfall bis 9 = sehr gut KW – Kalenderwoche</p> <p>nur wenig Blütentriebe/weiß</p>	Herkunft	Standort		Jahr	Blüte ab KW	Mittelwert Gesamteindruck ¹⁾	Pflanzendurchmesser in cm		Laubhöhe in cm		Gesamthöhe (mit Blüte) in cm		KW 30	KW 36	KW 30	KW 36	KW 30	KW 36	Vitroflora	Beet	sonnig	2014		4,3	25	40	13	21			Kasten	sonnig	36	5,8	30	43	15	29		41																																																							
Herkunft	Standort		Jahr							Blüte ab KW	Mittelwert Gesamteindruck ¹⁾	Pflanzendurchmesser in cm		Laubhöhe in cm		Gesamthöhe (mit Blüte) in cm																																																																																		
				KW 30	KW 36	KW 30	KW 36	KW 30	KW 36																																																																																									
Vitroflora	Beet	sonnig	2014		4,3	25	40	13	21																																																																																									
	Kasten	sonnig		36	5,8	30	43	15	29		41																																																																																							
<p>'Peach Flambe'</p>   <p>Heuchera Cultivars</p>	<p>dunkel pfirsichfarben</p> <p>ohne Blattzeichnung</p> <p>schwach gebuchtet und leicht gewellt</p>	<p>stark wachsend</p> <p>Laub meistens dekorativ, geringe Laubschäden</p> <p>am vollsonnigen Standort leichte Blattverbrennungen möglich, dichte, buschige Pflanzen, lange Blütenstiele</p>	<table border="1" data-bbox="1077 772 2123 1038"> <thead> <tr> <th rowspan="2">Herkunft</th> <th colspan="2" rowspan="2">Standort</th> <th rowspan="2">Jahr</th> <th rowspan="2">Blüte ab KW</th> <th rowspan="2">Mittelwert Gesamteindruck¹⁾</th> <th colspan="2">Pflanzendurchmesser in cm</th> <th colspan="2">Laubhöhe in cm</th> <th colspan="2">Gesamthöhe (mit Blüte) in cm</th> </tr> <tr> <th>KW 30</th> <th>KW 36</th> <th>KW 30</th> <th>KW 36</th> <th>KW 30</th> <th>KW 36</th> </tr> </thead> <tbody> <tr> <td>Grünwald</td> <td rowspan="3">Beet</td> <td rowspan="3">sonnig</td> <td rowspan="3">2013</td> <td></td> <td>4,0²⁾</td> <td>22</td> <td></td> <td>14</td> <td></td> <td></td> <td></td> </tr> <tr> <td>Volmary</td> <td></td> <td>3,4²⁾</td> <td>16</td> <td></td> <td>10</td> <td></td> <td></td> <td></td> </tr> <tr> <td>Vitoflora</td> <td></td> <td>2014</td> <td>37</td> <td>5,1</td> <td>26</td> <td>46</td> <td>13</td> <td>27</td> <td></td> <td>52</td> </tr> <tr> <td>Grünwald</td> <td rowspan="3">Kasten</td> <td rowspan="3">sonnig</td> <td rowspan="3">2013</td> <td></td> <td>4,6²⁾</td> <td>24</td> <td></td> <td>10</td> <td></td> <td></td> <td></td> </tr> <tr> <td>Volmary</td> <td></td> <td></td> <td>3,5</td> <td>22</td> <td>26</td> <td>9</td> <td>12</td> <td></td> <td></td> </tr> <tr> <td>Vitoflora</td> <td></td> <td>2014</td> <td>32</td> <td>7,0</td> <td>38</td> <td>53</td> <td>21</td> <td>25</td> <td>43</td> <td>57</td> </tr> <tr> <td></td> <td></td> <td>schattig</td> <td></td> <td>32</td> <td>6,5</td> <td>42</td> <td>52</td> <td>20</td> <td>24</td> <td>47</td> <td>56</td> </tr> </tbody> </table> <p>¹⁾Boniturnoten von 1 = sehr schlecht bzw. Ausfall bis 9 = sehr gut ²⁾Bonituren nur bis KW 34, kein vergleichbares Ergebnis KW – Kalenderwoche</p> <p>nur wenig Blütentriebe/weiß</p>	Herkunft	Standort		Jahr	Blüte ab KW	Mittelwert Gesamteindruck ¹⁾	Pflanzendurchmesser in cm		Laubhöhe in cm		Gesamthöhe (mit Blüte) in cm		KW 30	KW 36	KW 30	KW 36	KW 30	KW 36	Grünwald	Beet	sonnig	2013		4,0 ²⁾	22		14				Volmary		3,4 ²⁾	16		10				Vitoflora		2014	37	5,1	26	46	13	27		52	Grünwald	Kasten	sonnig	2013		4,6 ²⁾	24		10				Volmary			3,5	22	26	9	12			Vitoflora		2014	32	7,0	38	53	21	25	43	57			schattig		32	6,5	42	52	20	24	47	56
Herkunft	Standort		Jahr							Blüte ab KW	Mittelwert Gesamteindruck ¹⁾	Pflanzendurchmesser in cm		Laubhöhe in cm		Gesamthöhe (mit Blüte) in cm																																																																																		
				KW 30	KW 36	KW 30	KW 36	KW 30	KW 36																																																																																									
Grünwald	Beet	sonnig	2013		4,0 ²⁾	22		14																																																																																										
Volmary					3,4 ²⁾	16		10																																																																																										
Vitoflora					2014	37	5,1	26	46	13	27		52																																																																																					
Grünwald	Kasten	sonnig	2013		4,6 ²⁾	24		10																																																																																										
Volmary						3,5	22	26	9	12																																																																																								
Vitoflora					2014	32	7,0	38	53	21	25	43	57																																																																																					
		schattig		32	6,5	42	52	20	24	47	56																																																																																							





Sorte/typisches Blatt/ nach Überwinterung/Art	Blattfarbe/ Blattzeichnung/ Blattrand	Wuchsstärke/ Überwinterung/ Bemerkungen	Boniturergebnisse/Blüte im Pflanzjahr/Blütenfarbe																																																																							
<p>'Red Fury'</p>   <p>Heuchera Cultivars</p>	<p>leuchtend rotbraun, dunkelrotes Revers</p> <p>ohne Blattzeichnung</p> <p>gebuchtet und gewellt</p>	<p>stark wachsend</p> <p>Laub größtenteils abgestorben, hoher Putzaufwand</p> <p>am vollsonnigen Standort leichte Blattverbrennungen möglich, dichte, buschige Pflanzen</p>	<table border="1"> <thead> <tr> <th rowspan="2">Herkunft</th> <th colspan="2" rowspan="2">Standort</th> <th rowspan="2">Jahr</th> <th>Blüte</th> <th rowspan="2">Mittelwert</th> <th colspan="2">Pflanzendurchmesser in cm</th> <th colspan="2">Laubhöhe in cm</th> <th colspan="2">Gesamthöhe (mit Blüte) in cm</th> </tr> <tr> <th>ab KW</th> <th>Gesamteindruck¹⁾</th> <th>KW 30</th> <th>KW 36</th> <th>KW 30</th> <th>KW 36</th> <th>KW 30</th> <th>KW 36</th> </tr> </thead> <tbody> <tr> <td rowspan="4">Kientzier</td> <td rowspan="2">Beet</td> <td rowspan="2">sonnig</td> <td>2013</td> <td></td> <td>3,7</td> <td>18</td> <td>18</td> <td>9</td> <td>8</td> <td></td> <td></td> </tr> <tr> <td>2014</td> <td>37</td> <td>8,0</td> <td>35</td> <td>38</td> <td>21</td> <td>23</td> <td></td> <td>55</td> </tr> <tr> <td rowspan="2">Kasten</td> <td rowspan="2">sonnig</td> <td>2013</td> <td></td> <td>4,8²⁾</td> <td>21</td> <td></td> <td>7</td> <td></td> <td></td> <td></td> </tr> <tr> <td>2014</td> <td>36</td> <td>8,0</td> <td>41</td> <td>48</td> <td>22</td> <td>27</td> <td></td> <td>67</td> </tr> </tbody> </table> <p>¹⁾Boniturnoten von 1 = sehr schlecht bzw. Ausfall bis 9 = sehr gut ²⁾Bonituren nur bis KW 34, kein vergleichbares Ergebnis KW – Kalenderwoche</p> <p style="text-align: center;">nur wenig Blüentriebe/weiß</p>											Herkunft	Standort		Jahr	Blüte	Mittelwert	Pflanzendurchmesser in cm		Laubhöhe in cm		Gesamthöhe (mit Blüte) in cm		ab KW	Gesamteindruck ¹⁾	KW 30	KW 36	KW 30	KW 36	KW 30	KW 36	Kientzier	Beet	sonnig	2013		3,7	18	18	9	8			2014	37	8,0	35	38	21	23		55	Kasten	sonnig	2013		4,8 ²⁾	21		7				2014	36	8,0	41	48	22	27		67
Herkunft	Standort		Jahr	Blüte	Mittelwert	Pflanzendurchmesser in cm		Laubhöhe in cm		Gesamthöhe (mit Blüte) in cm																																																																
				ab KW		Gesamteindruck ¹⁾	KW 30	KW 36	KW 30	KW 36	KW 30	KW 36																																																														
Kientzier	Beet	sonnig	2013		3,7	18	18	9	8																																																																	
			2014	37	8,0	35	38	21	23		55																																																															
	Kasten	sonnig	2013		4,8 ²⁾	21		7																																																																		
			2014	36	8,0	41	48	22	27		67																																																															
<p>'Redstone Falls'</p>   <p>xHeucherella tiarelloides</p>	<p>Mischung aus Rot, Gold, Goldbronze mit dunklen Adern, Farbwechsel im Laufe des Jahres</p> <p>"silbrig bereift", mit weißem Schimmer</p> <p>gebuchtet und gewellt</p>	<p>stark wachsend und überhängend</p> <p>Laub meistens dekorativ, geringe Laubschäden</p> <p>verträgt vollsonnigen Standort, dichte Pflanzen mit überhängendem Wuchs, teilweise herabhängende Triebe</p>	<table border="1"> <thead> <tr> <th rowspan="2">Herkunft</th> <th colspan="2" rowspan="2">Standort</th> <th rowspan="2">Jahr</th> <th>Blüte</th> <th rowspan="2">Mittelwert</th> <th colspan="2">Pflanzendurchmesser in cm</th> <th colspan="2">Laubhöhe in cm</th> <th colspan="2">Gesamthöhe (mit Blüte) in cm</th> </tr> <tr> <th>ab KW</th> <th>Gesamteindruck¹⁾</th> <th>KW 30</th> <th>KW 36</th> <th>KW 30</th> <th>KW 36</th> <th>KW 30</th> <th>KW 36</th> </tr> </thead> <tbody> <tr> <td rowspan="4">Grünwald</td> <td rowspan="2">Beet</td> <td rowspan="2">sonnig</td> <td>2013</td> <td>31</td> <td>6,7</td> <td>40</td> <td>27</td> <td>10</td> <td>16</td> <td>25</td> <td>46</td> </tr> <tr> <td>2014</td> <td>25</td> <td>5,9²⁾</td> <td>33</td> <td>41</td> <td>12</td> <td>17</td> <td>31</td> <td>23</td> </tr> <tr> <td rowspan="2">Kasten</td> <td rowspan="2">sonnig</td> <td>2013</td> <td>28</td> <td>8</td> <td>47</td> <td>68</td> <td>22</td> <td>29</td> <td>55</td> <td>43</td> </tr> <tr> <td>2014</td> <td>34</td> <td>4,9²⁾</td> <td>26</td> <td>42</td> <td>15</td> <td>19</td> <td>37</td> <td>47</td> </tr> </tbody> </table> <p>¹⁾Boniturnoten von 1 = sehr schlecht bzw. Ausfall bis 9 = sehr gut ²⁾Sorte im Jahr 2014 erst in KW 20 getopft und in KW 25 ausgepflanzt, kürzere Vegetationsperiode berücksichtigen KW – Kalenderwoche</p> <p style="text-align: center;">gute bis starke Blüte/weiß</p>											Herkunft	Standort		Jahr	Blüte	Mittelwert	Pflanzendurchmesser in cm		Laubhöhe in cm		Gesamthöhe (mit Blüte) in cm		ab KW	Gesamteindruck ¹⁾	KW 30	KW 36	KW 30	KW 36	KW 30	KW 36	Grünwald	Beet	sonnig	2013	31	6,7	40	27	10	16	25	46	2014	25	5,9 ²⁾	33	41	12	17	31	23	Kasten	sonnig	2013	28	8	47	68	22	29	55	43	2014	34	4,9 ²⁾	26	42	15	19	37	47
Herkunft	Standort		Jahr	Blüte	Mittelwert	Pflanzendurchmesser in cm		Laubhöhe in cm		Gesamthöhe (mit Blüte) in cm																																																																
				ab KW		Gesamteindruck ¹⁾	KW 30	KW 36	KW 30	KW 36	KW 30	KW 36																																																														
Grünwald	Beet	sonnig	2013	31	6,7	40	27	10	16	25	46																																																															
			2014	25	5,9 ²⁾	33	41	12	17	31	23																																																															
	Kasten	sonnig	2013	28	8	47	68	22	29	55	43																																																															
			2014	34	4,9 ²⁾	26	42	15	19	37	47																																																															





Sorte/typisches Blatt/ nach Überwinterung/Art	Blattfarbe/ Blattzeichnung/ Blattrand	Wuchsstärke/ Überwinterung/ Bemerkungen	Boniturergebnisse/Blüte im Pflanzjahr/Blütenfarbe																																																																						
<p>'Rio'</p>   <p>Heuchera Cultivars</p>	<p>junge Blätter pfirsich-bernsteinfarben, Wechsel über Bernstein zu Gelb-Bernstein</p> <p>"silbrig bereift", mit weißem Schimmer</p> <p>schwach gebuchtet und leicht gewellt</p>	<p>stark wachsend</p> <p>Laub größtenteils abgestorben, hoher Putzaufwand</p> <p>verträgt vollsonnigen Standort, dichte Pflanzen mit relativ großen Blättern, dichte Blütenstand</p>	<table border="1"> <thead> <tr> <th rowspan="2">Herkunft</th> <th colspan="2" rowspan="2">Standort</th> <th rowspan="2">Jahr</th> <th>Blüte</th> <th>Mittelwert</th> <th colspan="2">Pflanzendurchmesser in cm</th> <th colspan="2">Laubhöhe in cm</th> <th colspan="2">Gesamthöhe (mit Blüte) in cm</th> </tr> <tr> <th>ab KW</th> <th>Gesamteindruck¹⁾</th> <th>KW 30</th> <th>KW 36</th> <th>KW 30</th> <th>KW 36</th> <th>KW 30</th> <th>KW 36</th> </tr> </thead> <tbody> <tr> <td rowspan="3">Vitroflora</td> <td rowspan="2">Beet</td> <td>sonnig</td> <td rowspan="3">2014</td> <td>27</td> <td>5,2</td> <td>32</td> <td>44</td> <td>28</td> <td>31</td> <td>40</td> <td>50</td> </tr> <tr> <td>schattig</td> <td>27</td> <td>6,9</td> <td>52</td> <td>65</td> <td>18</td> <td>23</td> <td>41</td> <td>53</td> </tr> <tr> <td>Kasten</td> <td>28</td> <td>7,1</td> <td>54</td> <td>80</td> <td>21</td> <td>23</td> <td>39</td> <td>50</td> </tr> </tbody> </table> <p>¹⁾Boniturnoten von 1 = sehr schlecht bzw. Ausfall bis 9 = sehr gut KW – Kalenderwoche</p> <p style="text-align: center;">gute bis starke Blüte/weiß</p>										Herkunft	Standort		Jahr	Blüte	Mittelwert	Pflanzendurchmesser in cm		Laubhöhe in cm		Gesamthöhe (mit Blüte) in cm		ab KW	Gesamteindruck ¹⁾	KW 30	KW 36	KW 30	KW 36	KW 30	KW 36	Vitroflora	Beet	sonnig	2014	27	5,2	32	44	28	31	40	50	schattig	27	6,9	52	65	18	23	41	53	Kasten	28	7,1	54	80	21	23	39	50											
Herkunft	Standort		Jahr	Blüte	Mittelwert	Pflanzendurchmesser in cm		Laubhöhe in cm		Gesamthöhe (mit Blüte) in cm																																																															
				ab KW	Gesamteindruck ¹⁾	KW 30	KW 36	KW 30	KW 36	KW 30	KW 36																																																														
Vitroflora	Beet	sonnig	2014	27	5,2	32	44	28	31	40	50																																																														
		schattig		27	6,9	52	65	18	23	41	53																																																														
	Kasten	28		7,1	54	80	21	23	39	50																																																															
<p>'Root Beer'</p>   <p>Heuchera Cultivars</p>	<p>rotbraun</p> <p>"silbrig bereift", mit weißem Schimmer</p> <p>schwach gebuchtet und leicht gewellt</p>	<p>mittelstark wachsend und flach</p> <p>Laub meistens dekorativ, geringe Laubschäden</p> <p>verträgt vollsonnigen Standort, kompakte Pflanzen</p>	<table border="1"> <thead> <tr> <th rowspan="2">Herkunft</th> <th colspan="2" rowspan="2">Standort</th> <th rowspan="2">Jahr</th> <th>Blüte</th> <th>Mittelwert</th> <th colspan="2">Pflanzendurchmesser in cm</th> <th colspan="2">Laubhöhe in cm</th> <th colspan="2">Gesamthöhe (mit Blüte) in cm</th> </tr> <tr> <th>ab KW</th> <th>Gesamteindruck¹⁾</th> <th>KW 30</th> <th>KW 36</th> <th>KW 30</th> <th>KW 36</th> <th>KW 30</th> <th>KW 36</th> </tr> </thead> <tbody> <tr> <td rowspan="4">Grünewald</td> <td rowspan="2">Beet</td> <td rowspan="2">sonnig</td> <td>2013</td> <td>25</td> <td>5,0</td> <td>17</td> <td>20</td> <td>7</td> <td>9</td> <td>32</td> <td>23</td> </tr> <tr> <td>2014</td> <td>33</td> <td>6,3³⁾</td> <td>22</td> <td>38</td> <td>12</td> <td>19</td> <td></td> <td>58</td> </tr> <tr> <td rowspan="2">Kasten</td> <td rowspan="2">sonnig</td> <td>2013</td> <td>26</td> <td>6,3²⁾</td> <td>31</td> <td></td> <td>10</td> <td></td> <td>53</td> <td></td> </tr> <tr> <td>2014</td> <td>30</td> <td>5,9³⁾</td> <td>22</td> <td>32</td> <td>11</td> <td>18</td> <td>37</td> <td>50</td> </tr> </tbody> </table> <p>¹⁾Boniturnoten von 1 = sehr schlecht bzw. Ausfall bis 9 = sehr gut ²⁾Bonituren nur bis KW 34, kein vergleichbares Ergebnis ³⁾Sorte im Jahr 2014 erst in KW 20 getopft und in KW 25 ausgepflanzt, kürzere Vegetationsperiode berücksichtigen KW – Kalenderwoche</p> <p style="text-align: center;">gute bis starke Blüte/cremefarben</p>										Herkunft	Standort		Jahr	Blüte	Mittelwert	Pflanzendurchmesser in cm		Laubhöhe in cm		Gesamthöhe (mit Blüte) in cm		ab KW	Gesamteindruck ¹⁾	KW 30	KW 36	KW 30	KW 36	KW 30	KW 36	Grünewald	Beet	sonnig	2013	25	5,0	17	20	7	9	32	23	2014	33	6,3 ³⁾	22	38	12	19		58	Kasten	sonnig	2013	26	6,3 ²⁾	31		10		53		2014	30	5,9 ³⁾	22	32	11	18	37	50
Herkunft	Standort		Jahr	Blüte	Mittelwert	Pflanzendurchmesser in cm		Laubhöhe in cm		Gesamthöhe (mit Blüte) in cm																																																															
				ab KW	Gesamteindruck ¹⁾	KW 30	KW 36	KW 30	KW 36	KW 30	KW 36																																																														
Grünewald	Beet	sonnig	2013	25	5,0	17	20	7	9	32	23																																																														
			2014	33	6,3 ³⁾	22	38	12	19		58																																																														
	Kasten	sonnig	2013	26	6,3 ²⁾	31		10		53																																																															
			2014	30	5,9 ³⁾	22	32	11	18	37	50																																																														





Sorte/typisches Blatt/ nach Überwinterung/Art	Blattfarbe/ Blattzeichnung/ Blattrand	Wuchsstärke/ Überwinterung/ Bemerkungen	Boniturergebnisse/Blüte im Pflanzjahr/Blütenfarbe																																																		
<p>'Sweet Princess'</p>   <p>Heuchera Cultivars</p>	<p>orangerot</p> <p>"silbrig bereift", mit weißem Schimmer</p> <p>schwach gebuchtet und leicht gewellt</p>	<p>stark wachsend</p> <p>Laub meistens dekorativ, geringe Laubschäden</p> <p>verträgt vollsonnigen Standort, buschige, dichte Pflanzen</p>	<table border="1" data-bbox="1077 320 2107 539"> <thead> <tr> <th rowspan="2">Herkunft</th> <th colspan="2" rowspan="2">Standort</th> <th rowspan="2">Jahr</th> <th>Mittelwert</th> <th colspan="2">Pflanzendurchmesser in cm</th> <th colspan="2">Laubhöhe in cm</th> </tr> <tr> <th>Gesamteindruck¹⁾</th> <th>KW 30</th> <th>KW 36</th> <th>KW 30</th> <th>KW 36</th> </tr> </thead> <tbody> <tr> <td rowspan="3">Kientzier</td> <td rowspan="2">Beet</td> <td>sonnig</td> <td rowspan="2">2014</td> <td>4,1</td> <td>23</td> <td>35</td> <td>12</td> <td>22</td> </tr> <tr> <td>sonnig</td> <td>5,8</td> <td>32</td> <td>36</td> <td>13</td> <td>18</td> </tr> <tr> <td>schattig</td> <td>6,8</td> <td>41</td> <td>46</td> <td>14</td> <td>23</td> </tr> </tbody> </table> <p>¹⁾Boniturnoten von 1 = sehr schlecht bzw. Ausfall bis 9 = sehr gut KW – Kalenderwoche</p> <p style="text-align: center;">keine Blüte im Pflanzjahr/ weiß</p>								Herkunft	Standort		Jahr	Mittelwert	Pflanzendurchmesser in cm		Laubhöhe in cm		Gesamteindruck ¹⁾	KW 30	KW 36	KW 30	KW 36	Kientzier	Beet	sonnig	2014	4,1	23	35	12	22	sonnig	5,8	32	36	13	18	schattig	6,8	41	46	14	23								
Herkunft	Standort		Jahr	Mittelwert	Pflanzendurchmesser in cm		Laubhöhe in cm																																														
				Gesamteindruck ¹⁾	KW 30	KW 36	KW 30	KW 36																																													
Kientzier	Beet	sonnig	2014	4,1	23	35	12	22																																													
		sonnig		5,8	32	36	13	18																																													
	schattig	6,8	41	46	14	23																																															
<p>'Can Can'</p>   <p>Heuchera Cultivars</p>	<p>dunkle Adern auf silbrigscheinendem Untergrund, Rückseite weinrot</p> <p>ohne Blattzeichnung</p> <p>gebuchtet und gewellt</p>	<p>stark wachsend</p> <p>Laub größtenteils abgestorben, hoher Putzaufwand</p> <p>verträgt sonnigen Standort, buschige Pflanzen, junge Blätter stärker gewellt, Blattrückseite weinrot, guter Austrieb nach Überwinterung</p>	<table border="1" data-bbox="1077 724 2107 975"> <thead> <tr> <th rowspan="2">Herkunft</th> <th colspan="2" rowspan="2">Standort</th> <th rowspan="2">Jahr</th> <th>Mittelwert</th> <th colspan="2">Pflanzendurchmesser in cm</th> <th colspan="2">Laubhöhe in cm</th> </tr> <tr> <th>Gesamteindruck¹⁾</th> <th>KW 30</th> <th>KW 36</th> <th>KW 30</th> <th>KW 36</th> </tr> </thead> <tbody> <tr> <td rowspan="4">Grünewald</td> <td rowspan="2">Beet</td> <td rowspan="2">sonnig</td> <td>2013</td> <td>6,0</td> <td>26</td> <td>26</td> <td>11</td> <td>14</td> </tr> <tr> <td>2014</td> <td>6,0²⁾</td> <td>37</td> <td>42</td> <td>17</td> <td>28</td> </tr> <tr> <td rowspan="2">Kasten</td> <td rowspan="2">sonnig</td> <td>2013</td> <td>8,7</td> <td>41</td> <td>65</td> <td>20</td> <td>35</td> </tr> <tr> <td>2014</td> <td>7,6²⁾</td> <td>38</td> <td>56</td> <td>20</td> <td>26</td> </tr> </tbody> </table> <p>¹⁾Boniturnoten von 1 = sehr schlecht bzw. Ausfall bis 9 = sehr gut ²⁾Sorte im Jahr 2014 erst in KW 20 getopft und in KW 25 ausgepflanzt, kürzere Vegetationsperiode berücksichtigen KW – Kalenderwoche</p> <p style="text-align: center;">keine Blüte im Pflanzjahr/ cremefarben</p>								Herkunft	Standort		Jahr	Mittelwert	Pflanzendurchmesser in cm		Laubhöhe in cm		Gesamteindruck ¹⁾	KW 30	KW 36	KW 30	KW 36	Grünewald	Beet	sonnig	2013	6,0	26	26	11	14	2014	6,0 ²⁾	37	42	17	28	Kasten	sonnig	2013	8,7	41	65	20	35	2014	7,6 ²⁾	38	56	20	26
Herkunft	Standort		Jahr	Mittelwert	Pflanzendurchmesser in cm		Laubhöhe in cm																																														
				Gesamteindruck ¹⁾	KW 30	KW 36	KW 30	KW 36																																													
Grünewald	Beet	sonnig	2013	6,0	26	26	11	14																																													
			2014	6,0 ²⁾	37	42	17	28																																													
	Kasten	sonnig	2013	8,7	41	65	20	35																																													
			2014	7,6 ²⁾	38	56	20	26																																													





Sorte/typisches Blatt/ nach Überwinterung/Art	Blattfarbe/ Blattzeichnung/ Blattrand	Wuchsstärke/ Überwinterung/ Bemerkungen	Boniturergebnisse/Blüte im Pflanzjahr/Blütenfarbe																																																																				
<p>'Chocolate Ruffles'</p>   <p>Heuchera Cultivars</p>	<p>dunkel burgunderrrot , an der Spitze schokoladenfarbig</p> <p>ohne Blattzeichnung</p> <p>gebuchtet und gewellt</p>	<p>stark wachsend</p> <p>Laub meistens dekorativ, geringe Laubschäden</p> <p>verträgt sonnigen Standort, schöne, dichte Pflanzen, Blätter leicht überhängend, guter Austrieb nach Überwinterung</p>	<table border="1" data-bbox="1077 327 2107 502"> <thead> <tr> <th rowspan="2">Herkunft</th> <th colspan="2" rowspan="2">Standort</th> <th rowspan="2">Jahr</th> <th rowspan="2">Mittelwert Gesamteindruck¹⁾</th> <th colspan="2">Pflanzendurchmesser in cm</th> <th colspan="2">Laubhöhe in cm</th> <th colspan="2"></th> </tr> <tr> <th>KW 30</th> <th>KW 36</th> <th>KW 30</th> <th>KW 36</th> <th>KW 30</th> <th>KW 36</th> </tr> </thead> <tbody> <tr> <td rowspan="2">Vitroflora</td> <td>Beet</td> <td>sonnig</td> <td rowspan="2">2014</td> <td>8,3</td> <td>43</td> <td>BS</td> <td>22</td> <td>32</td> <td></td> <td></td> </tr> <tr> <td>Kasten</td> <td>sonnig</td> <td>8,3</td> <td>61</td> <td>66</td> <td>30</td> <td>26</td> <td></td> <td></td> </tr> </tbody> </table> <p>¹⁾Boniturnoten von 1 = sehr schlecht bzw. Ausfall bis 9 = sehr gut BS – Bestandesschluss, Pflanzabstände überwachsen KW – Kalenderwoche</p> <p style="text-align: center;">keine Blüte im Pflanzjahr/ rot/purpur</p>										Herkunft	Standort		Jahr	Mittelwert Gesamteindruck ¹⁾	Pflanzendurchmesser in cm		Laubhöhe in cm				KW 30	KW 36	KW 30	KW 36	KW 30	KW 36	Vitroflora	Beet	sonnig	2014	8,3	43	BS	22	32			Kasten	sonnig	8,3	61	66	30	26																								
Herkunft	Standort		Jahr	Mittelwert Gesamteindruck ¹⁾	Pflanzendurchmesser in cm		Laubhöhe in cm																																																																
					KW 30	KW 36	KW 30	KW 36	KW 30	KW 36																																																													
Vitroflora	Beet	sonnig	2014	8,3	43	BS	22	32																																																															
	Kasten	sonnig		8,3	61	66	30	26																																																															
<p>'Cinnabar Silver'</p>   <p>Heuchera Cultivars</p>	<p>metallic-silber mit dunklen Adern</p> <p>"silbrig bereift", mit weißem Schimmer</p> <p>schwach gebuchtet und leicht gewellt</p>	<p>mittelstark wachsend</p> <p>Laub größtenteils abgestorben, hoher Putzaufwand</p> <p>verträgt sonnigen Standort, kompakte Pflanzen</p>	<table border="1" data-bbox="1077 762 2107 949"> <thead> <tr> <th rowspan="2">Herkunft</th> <th colspan="2" rowspan="2">Standort</th> <th rowspan="2">Jahr</th> <th rowspan="2">Blüte ab KW</th> <th rowspan="2">Mittelwert Gesamteindruck¹⁾</th> <th colspan="2">Pflanzendurchmesser in cm</th> <th colspan="2">Laubhöhe in cm</th> <th colspan="2">Gesamthöhe (mit Blüte) in cm</th> </tr> <tr> <th>KW 30</th> <th>KW 36</th> <th>KW 30</th> <th>KW 36</th> <th>KW 30</th> <th>KW 36</th> </tr> </thead> <tbody> <tr> <td rowspan="4">Volmary</td> <td rowspan="2">Beet</td> <td rowspan="2">sonnig</td> <td>2013</td> <td>29</td> <td>4,2</td> <td>19</td> <td>21</td> <td>10</td> <td>11</td> <td>26</td> <td>27</td> </tr> <tr> <td>2014</td> <td>37</td> <td>7,1</td> <td>32</td> <td>31</td> <td>18</td> <td>22</td> <td></td> <td>42</td> </tr> <tr> <td rowspan="2">Kasten</td> <td rowspan="2">sonnig</td> <td>2013</td> <td>30</td> <td>4,8</td> <td>28</td> <td>33</td> <td>15</td> <td>21</td> <td>45</td> <td>47</td> </tr> <tr> <td>2014</td> <td>34</td> <td>7,8</td> <td>28</td> <td>43</td> <td>19</td> <td>24</td> <td></td> <td>43</td> </tr> </tbody> </table> <p>¹⁾Boniturnoten von 1 = sehr schlecht bzw. Ausfall bis 9 = sehr gut KW – Kalenderwoche</p> <p style="text-align: center;">nur wenig Blütentriebe/ rot/purpur</p>										Herkunft	Standort		Jahr	Blüte ab KW	Mittelwert Gesamteindruck ¹⁾	Pflanzendurchmesser in cm		Laubhöhe in cm		Gesamthöhe (mit Blüte) in cm		KW 30	KW 36	KW 30	KW 36	KW 30	KW 36	Volmary	Beet	sonnig	2013	29	4,2	19	21	10	11	26	27	2014	37	7,1	32	31	18	22		42	Kasten	sonnig	2013	30	4,8	28	33	15	21	45	47	2014	34	7,8	28	43	19	24		43
Herkunft	Standort		Jahr	Blüte ab KW	Mittelwert Gesamteindruck ¹⁾	Pflanzendurchmesser in cm		Laubhöhe in cm		Gesamthöhe (mit Blüte) in cm																																																													
						KW 30	KW 36	KW 30	KW 36	KW 30	KW 36																																																												
Volmary	Beet	sonnig	2013	29	4,2	19	21	10	11	26	27																																																												
			2014	37	7,1	32	31	18	22		42																																																												
	Kasten	sonnig	2013	30	4,8	28	33	15	21	45	47																																																												
			2014	34	7,8	28	43	19	24		43																																																												





Sorte/typisches Blatt/ nach Überwinterung/Art	Blattfarbe/ Blattzeichnung/ Blattrand	Wuchsstärke/ Überwinterung/ Bemerkungen	Boniturergebnisse/Blüte im Pflanzjahr/Blütenfarbe																																																											
<p>'Cracked Ice'</p>   <p>xHeucherella tiarelloides</p>	<p>im Frühjahr silbriger Überzug, im Sommer dominieren Blau-Grün-Töne, Blattadern dunkel</p> <p>"silbrig bereift", mit weißem Schimmer</p> <p>schwach gebuchtet und leicht gewellt</p>	<p>stark wachsend</p> <p>Laub meistens dekorativ, geringe Laubschäden</p> <p>verträgt sonnigen Standort, buschige, dichte Pflanzen</p>	<table border="1" data-bbox="1077 323 2107 488"> <thead> <tr> <th rowspan="2">Herkunft</th> <th colspan="2" rowspan="2">Standort</th> <th rowspan="2">Jahr</th> <th colspan="2">Blüte</th> <th colspan="2">Pflanzendurchmesser in cm</th> <th colspan="2">Laubhöhe in cm</th> <th colspan="2">Gesamthöhe (mit Blüte) in cm</th> </tr> <tr> <th>ab KW</th> <th>Mittelwert Gesamteindruck¹⁾</th> <th>KW 30</th> <th>KW 36</th> <th>KW 30</th> <th>KW 36</th> <th>KW 30</th> <th>KW 36</th> </tr> </thead> <tbody> <tr> <td rowspan="3">Vitroflora</td> <td rowspan="2">Beet</td> <td>sonnig</td> <td rowspan="3">2014</td> <td>33</td> <td>7,9</td> <td>39</td> <td>BS</td> <td>17</td> <td>28</td> <td>38</td> <td>61</td> </tr> <tr> <td>schattig</td> <td>34</td> <td>7,5</td> <td>44</td> <td>55</td> <td>19</td> <td>25</td> <td>37</td> <td>53</td> </tr> <tr> <td>Kasten</td> <td>34</td> <td>7,7</td> <td>42</td> <td>56</td> <td>22</td> <td>25</td> <td>31</td> <td>56</td> </tr> </tbody> </table> <p>¹⁾Boniturnoten von 1 = sehr schlecht bzw. Ausfall bis 9 = sehr gut BS – Bestandesschluss, Pflanzabstände überwachsen KW – Kalenderwoche</p> <p style="text-align: center;">gute bis starke Blüte/ weiß</p>										Herkunft	Standort		Jahr	Blüte		Pflanzendurchmesser in cm		Laubhöhe in cm		Gesamthöhe (mit Blüte) in cm		ab KW	Mittelwert Gesamteindruck ¹⁾	KW 30	KW 36	KW 30	KW 36	KW 30	KW 36	Vitroflora	Beet	sonnig	2014	33	7,9	39	BS	17	28	38	61	schattig	34	7,5	44	55	19	25	37	53	Kasten	34	7,7	42	56	22	25	31	56
Herkunft	Standort		Jahr	Blüte		Pflanzendurchmesser in cm		Laubhöhe in cm		Gesamthöhe (mit Blüte) in cm																																																				
				ab KW	Mittelwert Gesamteindruck ¹⁾	KW 30	KW 36	KW 30	KW 36	KW 30	KW 36																																																			
Vitroflora	Beet	sonnig	2014	33	7,9	39	BS	17	28	38	61																																																			
		schattig		34	7,5	44	55	19	25	37	53																																																			
	Kasten	34		7,7	42	56	22	25	31	56																																																				
<p>'Glitter'</p>   <p>Heuchera Cultivar</p>	<p>glänzend, dunkel-silber mit dunklen Adern, violette Rückseite</p> <p>"silbrig bereift", mit weißem Schimmer</p> <p>schwach gebuchtet und leicht gewellt</p>	<p>stark wachsend</p> <p>Laub meistens dekorativ, geringe Laubschäden</p> <p>verträgt sonnigen Standort, schöne, dichte Pflanzen, Blätter leicht überhängend</p>	<table border="1" data-bbox="1077 772 2107 936"> <thead> <tr> <th rowspan="2">Herkunft</th> <th colspan="2" rowspan="2">Standort</th> <th rowspan="2">Jahr</th> <th colspan="2">Mittelwert</th> <th colspan="2">Pflanzendurchmesser in cm</th> <th colspan="2">Laubhöhe in cm</th> </tr> <tr> <th>Gesamteindruck¹⁾</th> <th>KW 30</th> <th>KW 36</th> <th>KW 30</th> <th>KW 36</th> </tr> </thead> <tbody> <tr> <td rowspan="2">Vitroflora</td> <td rowspan="2">Beet</td> <td>sonnig</td> <td rowspan="2">2014</td> <td>7,7</td> <td>37</td> <td>42</td> <td>21</td> <td>26</td> </tr> <tr> <td>schattig</td> <td>8,3</td> <td>50</td> <td>56</td> <td>25</td> <td>31</td> </tr> </tbody> </table> <p>¹⁾Boniturnoten von 1 = sehr schlecht bzw. Ausfall bis 9 = sehr gut KW – Kalenderwoche</p> <p style="text-align: center;">keine Blüte im Pflanzjahr/ rosa/pink</p>										Herkunft	Standort		Jahr	Mittelwert		Pflanzendurchmesser in cm		Laubhöhe in cm		Gesamteindruck ¹⁾	KW 30	KW 36	KW 30	KW 36	Vitroflora	Beet	sonnig	2014	7,7	37	42	21	26	schattig	8,3	50	56	25	31																				
Herkunft	Standort		Jahr	Mittelwert		Pflanzendurchmesser in cm		Laubhöhe in cm																																																						
				Gesamteindruck ¹⁾	KW 30	KW 36	KW 30	KW 36																																																						
Vitroflora	Beet	sonnig	2014	7,7	37	42	21	26																																																						
		schattig		8,3	50	56	25	31																																																						





Sorte/typisches Blatt/ nach Überwinterung/Art	Blattfarbe/ Blattzeichnung/ Blattrand	Wuchsstärke/ Überwinterung/ Bemerkungen	Boniturergebnisse/Blüte im Pflanzjahr/Blütenfarbe																																																																																								
<p>'Kira Alpine Forest'</p>   <p>Heuchera Cultivars</p>	<p>dunkelgrün, silberner Überzug, samtig, kirschschokoladenfarbige Unterseite</p> <p>"silbrig bereift", mit weißem Schimmer</p> <p>schwach gebuchtet und leicht gewellt</p>	<p>stark wachsend</p> <p>Laub meistens dekorativ, geringe Laubschäden</p> <p>verträgt vollsonnigen Standort, üppige Pflanzen, guter Austrieb nach Überwinterung</p>	<table border="1" data-bbox="1081 320 2125 507"> <thead> <tr> <th rowspan="2">Herkunft</th> <th colspan="2" rowspan="2">Standort</th> <th rowspan="2">Jahr</th> <th rowspan="2">Mittelwert Gesamteindruck¹⁾</th> <th colspan="2">Pflanzendurchmesser in cm</th> <th colspan="2">Laubhöhe in cm</th> <th colspan="2"></th> </tr> <tr> <th>KW 30</th> <th>KW 36</th> <th>KW 30</th> <th>KW 36</th> <th>KW 30</th> <th>KW 36</th> </tr> </thead> <tbody> <tr> <td rowspan="2">Bongartz</td> <td>Beet</td> <td>sonnig</td> <td rowspan="2">2013</td> <td>4,8</td> <td>26</td> <td>24</td> <td>10</td> <td>11</td> <td colspan="2"></td> </tr> <tr> <td>Kasten</td> <td>sonnig</td> <td>8,6</td> <td>59</td> <td>63</td> <td>28</td> <td>34</td> <td colspan="2"></td> </tr> </tbody> </table> <p data-bbox="1081 555 1742 608">¹⁾Boniturnoten von 1 = sehr schlecht bzw. Ausfall bis 9 = sehr gut KW – Kalenderwoche</p> <p data-bbox="1391 624 1821 655">keine Blüte im Pflanzjahr/ rosa/pink</p>											Herkunft	Standort		Jahr	Mittelwert Gesamteindruck ¹⁾	Pflanzendurchmesser in cm		Laubhöhe in cm				KW 30	KW 36	KW 30	KW 36	KW 30	KW 36	Bongartz	Beet	sonnig	2013	4,8	26	24	10	11			Kasten	sonnig	8,6	59	63	28	34																																											
Herkunft	Standort		Jahr	Mittelwert Gesamteindruck ¹⁾	Pflanzendurchmesser in cm		Laubhöhe in cm																																																																																				
					KW 30	KW 36	KW 30	KW 36	KW 30	KW 36																																																																																	
Bongartz	Beet	sonnig	2013	4,8	26	24	10	11																																																																																			
	Kasten	sonnig		8,6	59	63	28	34																																																																																			
<p>'Kira Tropical Forest'</p>   <p>Heuchera Cultivars</p>	<p>dunkelgrün-silbern</p> <p>"silbrig bereift", mit weißem Schimmer</p> <p>schwach gebuchtet und leicht gewellt</p>	<p>stark wachsend und flach</p> <p>Laub teilweise dekorativ, einige Laubschäden</p> <p>verträgt vollsonnigen Standort, üppige, dichte Pflanzen</p>	<table border="1" data-bbox="1081 724 2125 943"> <thead> <tr> <th rowspan="2">Herkunft</th> <th colspan="2" rowspan="2">Standort</th> <th rowspan="2">Jahr</th> <th rowspan="2">Blüte ab KW</th> <th rowspan="2">Mittelwert Gesamteindruck¹⁾</th> <th colspan="2">Pflanzendurchmesser in cm</th> <th colspan="2">Laubhöhe in cm</th> <th colspan="2">Gesamthöhe (mit Blüte) in cm</th> </tr> <tr> <th>KW 30</th> <th>KW 36</th> <th>KW 30</th> <th>KW 36</th> <th>KW 30</th> <th>KW 36</th> </tr> </thead> <tbody> <tr> <td rowspan="6">Bongartz</td> <td rowspan="2">Beet</td> <td rowspan="2">sonnig</td> <td>2013</td> <td>29</td> <td>3,8</td> <td>25</td> <td>17</td> <td>8</td> <td>10</td> <td>36</td> <td>27</td> </tr> <tr> <td>2014</td> <td>23</td> <td>7,7</td> <td>39</td> <td>BS</td> <td>19</td> <td>25</td> <td>50</td> <td>61</td> </tr> <tr> <td rowspan="4">Kasten</td> <td rowspan="4">sonnig</td> <td>2013</td> <td>26</td> <td>8,8</td> <td>32</td> <td>48</td> <td>16</td> <td>18</td> <td>51</td> <td>58</td> </tr> <tr> <td>2014</td> <td>24</td> <td>8,3</td> <td>51</td> <td>53</td> <td>17</td> <td>20</td> <td>50</td> <td>60</td> </tr> <tr> <td rowspan="2">schattig</td> <td>2013</td> <td>30</td> <td>8,4</td> <td>44</td> <td>42</td> <td>15</td> <td>18</td> <td>53</td> <td>57</td> </tr> <tr> <td>2014</td> <td>30</td> <td>8,4</td> <td>44</td> <td>42</td> <td>15</td> <td>18</td> <td>53</td> <td>57</td> </tr> </tbody> </table> <p data-bbox="1081 983 1581 1043">¹⁾Boniturnoten von 1 = sehr schlecht bzw. Ausfall bis 9 = sehr gut BS – Bestandesschluss, Pflanzabstände überwachen KW – Kalenderwoche</p> <p data-bbox="1406 1059 1800 1091">gute bis starke Blüte/ zweifarbig</p>											Herkunft	Standort		Jahr	Blüte ab KW	Mittelwert Gesamteindruck ¹⁾	Pflanzendurchmesser in cm		Laubhöhe in cm		Gesamthöhe (mit Blüte) in cm		KW 30	KW 36	KW 30	KW 36	KW 30	KW 36	Bongartz	Beet	sonnig	2013	29	3,8	25	17	8	10	36	27	2014	23	7,7	39	BS	19	25	50	61	Kasten	sonnig	2013	26	8,8	32	48	16	18	51	58	2014	24	8,3	51	53	17	20	50	60	schattig	2013	30	8,4	44	42	15	18	53	57	2014	30	8,4	44	42	15	18	53	57
Herkunft	Standort		Jahr	Blüte ab KW	Mittelwert Gesamteindruck ¹⁾	Pflanzendurchmesser in cm		Laubhöhe in cm		Gesamthöhe (mit Blüte) in cm																																																																																	
						KW 30	KW 36	KW 30	KW 36	KW 30	KW 36																																																																																
Bongartz	Beet	sonnig	2013	29	3,8	25	17	8	10	36	27																																																																																
			2014	23	7,7	39	BS	19	25	50	61																																																																																
	Kasten	sonnig	2013	26	8,8	32	48	16	18	51	58																																																																																
			2014	24	8,3	51	53	17	20	50	60																																																																																
			schattig	2013	30	8,4	44	42	15	18	53	57																																																																															
				2014	30	8,4	44	42	15	18	53	57																																																																															





Sorte/ typisches Blatt/ nach Überwinterung/Art	Blattfarbe/ Blattzeichnung/ Blattrand	Wuchsstärke/ Überwinterung/ Bemerkungen	Boniturergebnisse/Blüte im Pflanzjahr/Blütenfarbe																																																											
<p>'Milan'</p>   <p>Heuchera Cultivars</p>	<p>rotviolett mit silbernem Überzug, bei kühlen Temperaturen Wechsel zu kastanienbraun</p> <p>"silbrig bereift", mit weißem Schimmer</p> <p>schwach gebuchtet und leicht gewellt</p>	<p>mittelstark wachsend und flach</p> <p>Laub meistens dekorativ, geringe Laubschäden</p> <p>verträgt vollsonnigen Standort, buschige, kompakte Pflanzen</p>	<table border="1" data-bbox="1070 360 2107 496"> <thead> <tr> <th rowspan="2">Herkunft</th> <th colspan="2" rowspan="2">Standort</th> <th rowspan="2">Jahr</th> <th rowspan="2">Blüte ab KW</th> <th rowspan="2">Mittelwert Gesamteindruck¹⁾</th> <th colspan="2">Pflanzendurchmesser in cm</th> <th colspan="2">Laubhöhe in cm</th> <th colspan="2">Gesamthöhe (mit Blüte) in cm</th> </tr> <tr> <th>KW 30</th> <th>KW 36</th> <th>KW 30</th> <th>KW 36</th> <th>KW 30</th> <th>KW 36</th> </tr> </thead> <tbody> <tr> <td rowspan="2">Grünwald</td> <td>Beet</td> <td>sonnig</td> <td rowspan="2">2013</td> <td>27</td> <td>5,9</td> <td>20</td> <td>21</td> <td>7</td> <td>10</td> <td>25</td> <td>22</td> </tr> <tr> <td>Kasten</td> <td>sonnig</td> <td>26</td> <td>8,4</td> <td>34</td> <td>41</td> <td>14</td> <td>21</td> <td>43</td> <td>46</td> </tr> </tbody> </table> <p>¹⁾Boniturnoten von 1 = sehr schlecht bzw. Ausfall bis 9 = sehr gut KW – Kalenderwoche</p> <p style="text-align: center;">gute bis starke Blüte/ rosa/pink</p>	Herkunft	Standort		Jahr	Blüte ab KW	Mittelwert Gesamteindruck ¹⁾	Pflanzendurchmesser in cm		Laubhöhe in cm		Gesamthöhe (mit Blüte) in cm		KW 30	KW 36	KW 30	KW 36	KW 30	KW 36	Grünwald	Beet	sonnig	2013	27	5,9	20	21	7	10	25	22	Kasten	sonnig	26	8,4	34	41	14	21	43	46																			
Herkunft	Standort		Jahr							Blüte ab KW	Mittelwert Gesamteindruck ¹⁾	Pflanzendurchmesser in cm		Laubhöhe in cm		Gesamthöhe (mit Blüte) in cm																																														
				KW 30	KW 36	KW 30	KW 36	KW 30	KW 36																																																					
Grünwald	Beet	sonnig	2013	27	5,9	20	21	7	10	25	22																																																			
	Kasten	sonnig		26	8,4	34	41	14	21	43	46																																																			
<p>'Prince of Silver'</p>   <p>Heuchera Cultivars</p>	<p>silber mit violetter Aderung</p> <p>"silbrig bereift", mit weißem Schimmer</p> <p>schwach gebuchtet und leicht gewellt</p>	<p>stark wachsend und flach</p> <p>Laub größtenteils abgestorben, hoher Putzaufwand</p> <p>verträgt vollsonnigen Standort, kompakte, dichte Pflanzen</p>	<table border="1" data-bbox="1070 791 2107 975"> <thead> <tr> <th rowspan="2">Herkunft</th> <th colspan="2" rowspan="2">Standort</th> <th rowspan="2">Jahr</th> <th rowspan="2">Blüte ab KW</th> <th rowspan="2">Mittelwert Gesamteindruck¹⁾</th> <th colspan="2">Pflanzendurchmesser in cm</th> <th colspan="2">Laubhöhe in cm</th> <th colspan="2">Gesamthöhe (mit Blüte) in cm</th> </tr> <tr> <th>KW 30</th> <th>KW 36</th> <th>KW 30</th> <th>KW 36</th> <th>KW 30</th> <th>KW 36</th> </tr> </thead> <tbody> <tr> <td rowspan="4">Volmary</td> <td rowspan="2">Beet</td> <td rowspan="2">sonnig</td> <td>2013</td> <td></td> <td>4,3</td> <td>16</td> <td>15</td> <td>5</td> <td>9</td> <td></td> <td></td> </tr> <tr> <td>2014</td> <td></td> <td>5,4</td> <td>29</td> <td>37</td> <td>17</td> <td>18</td> <td></td> <td></td> </tr> <tr> <td rowspan="2">Kasten</td> <td rowspan="2">sonnig</td> <td>2013</td> <td>34</td> <td>6,1</td> <td>28</td> <td>41</td> <td>13</td> <td>20</td> <td></td> <td>44</td> </tr> <tr> <td>2014</td> <td></td> <td>6,3</td> <td>28</td> <td>40</td> <td>20</td> <td>18</td> <td></td> <td></td> </tr> </tbody> </table> <p>¹⁾Boniturnoten von 1 = sehr schlecht bzw. Ausfall bis 9 = sehr gut KW – Kalenderwoche</p> <p style="text-align: center;">nur wenig Blütentriebe/ zweifarbig</p>	Herkunft	Standort		Jahr	Blüte ab KW	Mittelwert Gesamteindruck ¹⁾	Pflanzendurchmesser in cm		Laubhöhe in cm		Gesamthöhe (mit Blüte) in cm		KW 30	KW 36	KW 30	KW 36	KW 30	KW 36	Volmary	Beet	sonnig	2013		4,3	16	15	5	9			2014		5,4	29	37	17	18			Kasten	sonnig	2013	34	6,1	28	41	13	20		44	2014		6,3	28	40	20	18		
Herkunft	Standort		Jahr							Blüte ab KW	Mittelwert Gesamteindruck ¹⁾	Pflanzendurchmesser in cm		Laubhöhe in cm		Gesamthöhe (mit Blüte) in cm																																														
				KW 30	KW 36	KW 30	KW 36	KW 30	KW 36																																																					
Volmary	Beet	sonnig	2013		4,3	16	15	5	9																																																					
			2014		5,4	29	37	17	18																																																					
	Kasten	sonnig	2013	34	6,1	28	41	13	20		44																																																			
			2014		6,3	28	40	20	18																																																					





Sorte/ typisches Blatt/ nach Überwinterung/Art	Blattfarbe/ Blattzeichnung/ Blattrand	Wuchsstärke/ Überwinterung/ Bemerkungen	Boniturergebnisse/Blüte im Pflanzjahr/Blütenfarbe																																									
<p>'Purple Rain Forest Impr.'</p>   <p>Heuchera Cultivars</p>	<p>dunkelgrünrot mit silberpurpurfarbenem Schleier</p> <p>"silbrig bereift", mit weißem Schimmer</p> <p>gebuchtet und gewellt</p>	<p>stark wachsend</p> <p>Laub teilweise dekorativ, einige Laubschäden</p> <p>verträgt vollsonnigen Standort, üppige Pflanzen mit leicht überhängenden Blättern</p>	<table border="1"> <thead> <tr> <th rowspan="2">Herkunft</th> <th colspan="2" rowspan="2">Standort</th> <th rowspan="2">Jahr</th> <th rowspan="2">Mittelwert Gesamteindruck¹⁾</th> <th colspan="2">Pflanzendurchmesser in cm</th> <th colspan="2">Laubhöhe in cm</th> </tr> <tr> <th>KW 30</th> <th>KW 36</th> <th>KW 30</th> <th>KW 36</th> </tr> </thead> <tbody> <tr> <td rowspan="3">Danziger</td> <td rowspan="2">Beet</td> <td>sonnig</td> <td rowspan="3">2014</td> <td>8,0</td> <td>36</td> <td>42</td> <td>21</td> <td>28</td> </tr> <tr> <td>schattig</td> <td>8,4</td> <td>51</td> <td>62</td> <td>31</td> <td>26</td> </tr> <tr> <td>Kasten</td> <td>8,7</td> <td>38</td> <td>51</td> <td>25</td> <td>22</td> </tr> </tbody> </table> <p>¹⁾Boniturnoten von 1 = sehr schlecht bzw. Ausfall bis 9 = sehr gut KW – Kalenderwoche</p> <p>keine Blüte im Pflanzjahr/ zweifarbig</p>								Herkunft	Standort		Jahr	Mittelwert Gesamteindruck ¹⁾	Pflanzendurchmesser in cm		Laubhöhe in cm		KW 30	KW 36	KW 30	KW 36	Danziger	Beet	sonnig	2014	8,0	36	42	21	28	schattig	8,4	51	62	31	26	Kasten	8,7	38	51	25	22
Herkunft	Standort		Jahr	Mittelwert Gesamteindruck ¹⁾	Pflanzendurchmesser in cm		Laubhöhe in cm																																					
					KW 30	KW 36	KW 30	KW 36																																				
Danziger	Beet	sonnig	2014	8,0	36	42	21	28																																				
		schattig		8,4	51	62	31	26																																				
	Kasten	8,7		38	51	25	22																																					
<p>'Silver Scrolls'</p>   <p>Heuchera Cultivars</p>	<p>im Frühjahr silber und weinrot, dann intensiver silbern bis fast schwarz</p> <p>"silbrig bereift", mit weißem Schimmer</p> <p>schwach gebuchtet und leicht gewellt</p>	<p>stark wachsend</p> <p>Laub meistens dekorativ, geringe Laubschäden</p> <p>verträgt vollsonnigen Standort, buschige, dichte Pflanzen, sehr gut überwintert</p>	<table border="1"> <thead> <tr> <th rowspan="2">Herkunft</th> <th colspan="2" rowspan="2">Standort</th> <th rowspan="2">Jahr</th> <th rowspan="2">Mittelwert Gesamteindruck¹⁾</th> <th colspan="2">Pflanzendurchmesser in cm</th> <th colspan="2">Laubhöhe in cm</th> </tr> <tr> <th>KW 30</th> <th>KW 36</th> <th>KW 30</th> <th>KW 36</th> </tr> </thead> <tbody> <tr> <td rowspan="3">Vitroflora</td> <td rowspan="2">Beet</td> <td>sonnig</td> <td rowspan="3">2014</td> <td>7,9</td> <td>36</td> <td>42</td> <td>21</td> <td>29</td> </tr> <tr> <td>schattig</td> <td>8,2</td> <td>44</td> <td>55</td> <td>25</td> <td>27</td> </tr> <tr> <td>Kasten</td> <td>7,2</td> <td>38</td> <td>47</td> <td>26</td> <td>23</td> </tr> </tbody> </table> <p>¹⁾Boniturnoten von 1 = sehr schlecht bzw. Ausfall bis 9 = sehr gut KW – Kalenderwoche</p> <p>keine Blüte im Pflanzjahr/ zweifarbig</p>								Herkunft	Standort		Jahr	Mittelwert Gesamteindruck ¹⁾	Pflanzendurchmesser in cm		Laubhöhe in cm		KW 30	KW 36	KW 30	KW 36	Vitroflora	Beet	sonnig	2014	7,9	36	42	21	29	schattig	8,2	44	55	25	27	Kasten	7,2	38	47	26	23
Herkunft	Standort		Jahr	Mittelwert Gesamteindruck ¹⁾	Pflanzendurchmesser in cm		Laubhöhe in cm																																					
					KW 30	KW 36	KW 30	KW 36																																				
Vitroflora	Beet	sonnig	2014	7,9	36	42	21	29																																				
		schattig		8,2	44	55	25	27																																				
	Kasten	7,2		38	47	26	23																																					





Sorte/typisches Blatt/ nach Überwinterung/Art	Blattfarbe/ Blattzeichnung/ Blattrand	Wuchsstärke/ Überwinterung/ Bemerkungen	Boniturergebnisse/Blüte im Pflanzjahr/Blütenfarbe																																																											
<p>'Spellbound'</p>   <p>Heuchera Cultivars</p>	<p>rosa-violett mit silbern glänzendem Überzug</p> <p>"silbrig bereift", mit weißem Schimmer</p> <p>gebuchtet und gewellt</p>	<p>stark wachsend</p> <p>Laub teilweise dekorativ, einige Laubschäden</p> <p>verträgt vollsonnigen Standort, dichte Pflanzen mit überhängenden Blättern</p>	<table border="1" data-bbox="1077 323 2114 483"> <thead> <tr> <th rowspan="2">Herkunft</th> <th colspan="2" rowspan="2">Standort</th> <th rowspan="2">Jahr</th> <th colspan="2">Blüte</th> <th colspan="2">Pflanzendurchmesser in cm</th> <th colspan="2">Laubhöhe in cm</th> <th colspan="2">Gesamthöhe (mit Blüte) in cm</th> </tr> <tr> <th>ab KW</th> <th>Mittelwert Gesamteindruck¹⁾</th> <th>KW 30</th> <th>KW 36</th> <th>KW 30</th> <th>KW 36</th> <th>KW 30</th> <th>KW 36</th> </tr> </thead> <tbody> <tr> <td rowspan="3">Vitroflora</td> <td rowspan="2">Beet</td> <td>sonnig</td> <td rowspan="3">2014</td> <td>35</td> <td>8,1</td> <td>45</td> <td>40</td> <td>31</td> <td>32</td> <td></td> <td>56</td> </tr> <tr> <td>sonnig</td> <td>32</td> <td>7,9</td> <td>56</td> <td>57</td> <td>28</td> <td>31</td> <td>62</td> <td>80</td> </tr> <tr> <td>schattig</td> <td>34</td> <td>7,4</td> <td>50</td> <td>57</td> <td>34</td> <td>34</td> <td></td> <td>74</td> </tr> </tbody> </table> <p>¹⁾Boniturnoten von 1 = sehr schlecht bzw. Ausfall bis 9 = sehr gut KW – Kalenderwoche</p> <p style="text-align: center;">gute bis starke Blüte/weiß</p>										Herkunft	Standort		Jahr	Blüte		Pflanzendurchmesser in cm		Laubhöhe in cm		Gesamthöhe (mit Blüte) in cm		ab KW	Mittelwert Gesamteindruck ¹⁾	KW 30	KW 36	KW 30	KW 36	KW 30	KW 36	Vitroflora	Beet	sonnig	2014	35	8,1	45	40	31	32		56	sonnig	32	7,9	56	57	28	31	62	80	schattig	34	7,4	50	57	34	34		74
Herkunft	Standort		Jahr	Blüte		Pflanzendurchmesser in cm		Laubhöhe in cm		Gesamthöhe (mit Blüte) in cm																																																				
				ab KW	Mittelwert Gesamteindruck ¹⁾	KW 30	KW 36	KW 30	KW 36	KW 30	KW 36																																																			
Vitroflora	Beet	sonnig	2014	35	8,1	45	40	31	32		56																																																			
		sonnig		32	7,9	56	57	28	31	62	80																																																			
	schattig	34		7,4	50	57	34	34		74																																																				
<p>'Twilight'</p>   <p>Heuchera Cultivars</p>	<p>holzkohlegrau bis anthrazit, samtig, silberner Überzug</p> <p>"silbrig bereift", mit weißem Schimmer</p> <p>schwach gebuchtet und leicht gewellt</p>	<p>stark wachsend</p> <p>Laub meistens dekorativ, geringe Laubschäden</p> <p>verträgt vollsonnigen Standort, buschige Pflanzen mit überhängenden Blättern</p>	<table border="1" data-bbox="1077 727 2114 858"> <thead> <tr> <th rowspan="2">Herkunft</th> <th colspan="2" rowspan="2">Standort</th> <th rowspan="2">Jahr</th> <th colspan="2">Blüte</th> <th colspan="2">Pflanzendurchmesser in cm</th> <th colspan="2">Laubhöhe in cm</th> <th colspan="2">Gesamthöhe (mit Blüte) in cm</th> </tr> <tr> <th>ab KW</th> <th>Mittelwert Gesamteindruck¹⁾</th> <th>KW 30</th> <th>KW 36</th> <th>KW 30</th> <th>KW 36</th> <th>KW 30</th> <th>KW 36</th> </tr> </thead> <tbody> <tr> <td rowspan="2">Vitoflora</td> <td rowspan="2">Beet</td> <td>sonnig</td> <td rowspan="2">2014</td> <td></td> <td>7,7</td> <td>44</td> <td>BS</td> <td>22</td> <td>31</td> <td></td> <td></td> </tr> <tr> <td>sonnig</td> <td>34</td> <td>7,9</td> <td>55</td> <td>58</td> <td>24</td> <td>29</td> <td></td> <td>68</td> </tr> </tbody> </table> <p>¹⁾Boniturnoten von 1 = sehr schlecht bzw. Ausfall bis 9 = sehr gut BS – Bestandesschluss, Pflanzabstände überwachen KW – Kalenderwoche</p> <p style="text-align: center;">nur wenig Blütentriebe/weiß</p>										Herkunft	Standort		Jahr	Blüte		Pflanzendurchmesser in cm		Laubhöhe in cm		Gesamthöhe (mit Blüte) in cm		ab KW	Mittelwert Gesamteindruck ¹⁾	KW 30	KW 36	KW 30	KW 36	KW 30	KW 36	Vitoflora	Beet	sonnig	2014		7,7	44	BS	22	31			sonnig	34	7,9	55	58	24	29		68									
Herkunft	Standort		Jahr	Blüte		Pflanzendurchmesser in cm		Laubhöhe in cm		Gesamthöhe (mit Blüte) in cm																																																				
				ab KW	Mittelwert Gesamteindruck ¹⁾	KW 30	KW 36	KW 30	KW 36	KW 30	KW 36																																																			
Vitoflora	Beet	sonnig	2014		7,7	44	BS	22	31																																																					
		sonnig		34	7,9	55	58	24	29		68																																																			





Sorte/typisches Blatt/ nach Überwinterung/Art	Blattfarbe/ Blattzeichnung/ Blattrand	Wuchsstärke/ Überwinterung/ Bemerkungen	Boniturergebnisse/Blüte im Pflanzjahr/Blütenfarbe																																																											
<p>'Amethyst Myst'</p>   <p>Heuchera Cultivars</p>	<p>purpurfarben, dunkle Aderung, silbrig überzogen, Blattunterseite burgunderrot</p> <p>"silbrig bereift", mit weißem Schimmer</p> <p>gebuchtet und gewellt</p>	<p>stark wachsend</p> <p>Laub meistens dekorativ, geringe Laubschäden</p> <p>verträgt sonnigen Standort, Blattstiele und Blattunterseite burgunderrot, sehr gut überwintert</p>	<table border="1" data-bbox="1077 323 2107 512"> <thead> <tr> <th rowspan="2">Herkunft</th> <th colspan="2" rowspan="2">Standort</th> <th rowspan="2">Jahr</th> <th>Blüte</th> <th rowspan="2">Mittelwert</th> <th colspan="2">Pflanzendurchmesser in cm</th> <th colspan="2">Laubhöhe in cm</th> <th colspan="2">Gesamthöhe (mit Blüte) in cm</th> </tr> <tr> <th>ab KW</th> <th>Gesamteindruck¹⁾</th> <th>KW 30</th> <th>KW 36</th> <th>KW 30</th> <th>KW 36</th> <th>KW 30</th> <th>KW 36</th> </tr> </thead> <tbody> <tr> <td rowspan="4">Kientzler</td> <td rowspan="2">Beet</td> <td rowspan="2">sonnig</td> <td rowspan="2">2013</td> <td></td> <td>6,0</td> <td>19</td> <td>22</td> <td>10</td> <td>12</td> <td></td> <td></td> </tr> <tr> <td></td> <td>8,2</td> <td>48</td> <td>BS</td> <td>28</td> <td>29</td> <td></td> <td></td> </tr> <tr> <td rowspan="2">Kasten</td> <td rowspan="2">sonnig</td> <td rowspan="2">2013</td> <td>30</td> <td>7,4²⁾</td> <td>38</td> <td></td> <td>16</td> <td></td> <td>61</td> <td></td> </tr> <tr> <td></td> <td>8,2</td> <td>58</td> <td>63</td> <td>30</td> <td>30</td> <td></td> <td></td> </tr> </tbody> </table> <p>¹⁾Boniturnoten von 1 = sehr schlecht bzw. Ausfall bis 9 = sehr gut ²⁾Bonituren nur bis KW 34, kein vergleichbares Ergebnis KW – Kalenderwoche</p> <p>nur wenig Blüentriebe/cremefarben</p>	Herkunft	Standort		Jahr	Blüte	Mittelwert	Pflanzendurchmesser in cm		Laubhöhe in cm		Gesamthöhe (mit Blüte) in cm		ab KW	Gesamteindruck ¹⁾	KW 30	KW 36	KW 30	KW 36	KW 30	KW 36	Kientzler	Beet	sonnig	2013		6,0	19	22	10	12				8,2	48	BS	28	29			Kasten	sonnig	2013	30	7,4 ²⁾	38		16		61			8,2	58	63	30	30		
Herkunft	Standort		Jahr					Blüte		Mittelwert	Pflanzendurchmesser in cm		Laubhöhe in cm		Gesamthöhe (mit Blüte) in cm																																															
				ab KW	Gesamteindruck ¹⁾	KW 30	KW 36	KW 30	KW 36		KW 30	KW 36																																																		
Kientzler	Beet	sonnig	2013		6,0	19	22	10	12																																																					
					8,2	48	BS	28	29																																																					
	Kasten	sonnig	2013	30	7,4 ²⁾	38		16		61																																																				
					8,2	58	63	30	30																																																					
<p>'Bella Notte'</p>   <p>Heuchera Cultivars</p>	<p>saftig, dunkelpurpur mit leichtem Silberschimmer</p> <p>ohne Blattzeichnung</p> <p>schwach gebuchtet und leicht gewellt</p>	<p>stark wachsend und flach</p> <p>Laub teilweise dekorativ, einige Laubschäden</p> <p>verträgt sonnigen Standort, dichte, buschige Pflanzen, Blätter leicht überhängend</p>	<table border="1" data-bbox="1077 730 2107 887"> <thead> <tr> <th rowspan="2">Herkunft</th> <th colspan="2" rowspan="2">Standort</th> <th rowspan="2">Jahr</th> <th>Blüte</th> <th rowspan="2">Mittelwert</th> <th colspan="2">Pflanzendurchmesser in cm</th> <th colspan="2">Laubhöhe in cm</th> <th colspan="2">Gesamthöhe (mit Blüte) in cm</th> </tr> <tr> <th>ab KW</th> <th>Gesamteindruck¹⁾</th> <th>KW 30</th> <th>KW 36</th> <th>KW 30</th> <th>KW 36</th> <th>KW 30</th> <th>KW 36</th> </tr> </thead> <tbody> <tr> <td rowspan="3">Volmary</td> <td rowspan="2">Beet</td> <td rowspan="2">sonnig</td> <td rowspan="3">2014</td> <td>31</td> <td>7,9</td> <td>39</td> <td>43</td> <td>22</td> <td>26</td> <td>51</td> <td>70</td> </tr> <tr> <td>30</td> <td>8,0</td> <td>42</td> <td>55</td> <td>15</td> <td>19</td> <td>53</td> <td>62</td> </tr> <tr> <td>Kasten</td> <td>sonnig schattig</td> <td>30</td> <td>8,7</td> <td>38</td> <td>44</td> <td>13</td> <td>16</td> <td>52</td> <td>53</td> </tr> </tbody> </table> <p>¹⁾Boniturnoten von 1 = sehr schlecht bzw. Ausfall bis 9 = sehr gut KW – Kalenderwoche</p> <p>gute bis starke Blüte/rosa/pink</p>	Herkunft	Standort		Jahr	Blüte	Mittelwert	Pflanzendurchmesser in cm		Laubhöhe in cm		Gesamthöhe (mit Blüte) in cm		ab KW	Gesamteindruck ¹⁾	KW 30	KW 36	KW 30	KW 36	KW 30	KW 36	Volmary	Beet	sonnig	2014	31	7,9	39	43	22	26	51	70	30	8,0	42	55	15	19	53	62	Kasten	sonnig schattig	30	8,7	38	44	13	16	52	53									
Herkunft	Standort		Jahr					Blüte		Mittelwert	Pflanzendurchmesser in cm		Laubhöhe in cm		Gesamthöhe (mit Blüte) in cm																																															
				ab KW	Gesamteindruck ¹⁾	KW 30	KW 36	KW 30	KW 36		KW 30	KW 36																																																		
Volmary	Beet	sonnig	2014	31	7,9	39	43	22	26	51	70																																																			
				30	8,0	42	55	15	19	53	62																																																			
	Kasten	sonnig schattig		30	8,7	38	44	13	16	52	53																																																			





Sorte/typisches Blatt/ nach Überwinterung/Art	Blattfarbe/ Blattzeichnung/ Blattrand	Wuchsstärke/ Überwinterung/ Bemerkungen	Boniturergebnisse/Blüte im Pflanzjahr/Blütenfarbe																																																																				
<p>'Berry Marmalade'</p>   <p>Heuchera Cultivars</p>	<p>dunkel violett-schwarz mit silbernem Schleier</p> <p>"silbrig bereift", mit weißem Schimmer</p> <p>schwach gebuchtet und leicht gewellt</p>	<p>stark wachsend</p> <p>Laub meistens dekorativ, geringe Laubschäden</p> <p>verträgt sonnigen Standort, dichte, gleichmäßige Pflanzen, guter Austrieb nach Überwinterung</p>	<table border="1" data-bbox="1077 323 2119 499"> <thead> <tr> <th rowspan="2">Herkunft</th> <th colspan="2" rowspan="2">Standort</th> <th rowspan="2">Jahr</th> <th rowspan="2">Mittelwert Gesamteindruck¹⁾</th> <th colspan="2">Pflanzendurchmesser in cm</th> <th colspan="2">Laubhöhe in cm</th> <th colspan="2"></th> </tr> <tr> <th>KW 30</th> <th>KW 36</th> <th>KW 30</th> <th>KW 36</th> <th></th> <th></th> </tr> </thead> <tbody> <tr> <td rowspan="2">Grünewald</td> <td>Beet</td> <td>sonnig</td> <td rowspan="2">2013</td> <td>6,1</td> <td>27</td> <td>22</td> <td>12</td> <td>14</td> <td></td> <td></td> </tr> <tr> <td>Kasten</td> <td>sonnig</td> <td>8,8</td> <td>49</td> <td>64</td> <td>23</td> <td>35</td> <td></td> <td></td> </tr> </tbody> </table> <p>¹⁾Boniturnoten von 1 = sehr schlecht bzw. Ausfall bis 9 = sehr gut KW – Kalenderwoche</p> <p style="text-align: center;">keine Blüte im Pflanzjahr/ weiß</p>										Herkunft	Standort		Jahr	Mittelwert Gesamteindruck ¹⁾	Pflanzendurchmesser in cm		Laubhöhe in cm				KW 30	KW 36	KW 30	KW 36			Grünewald	Beet	sonnig	2013	6,1	27	22	12	14			Kasten	sonnig	8,8	49	64	23	35																								
Herkunft	Standort		Jahr	Mittelwert Gesamteindruck ¹⁾	Pflanzendurchmesser in cm		Laubhöhe in cm																																																																
					KW 30	KW 36	KW 30	KW 36																																																															
Grünewald	Beet	sonnig	2013	6,1	27	22	12	14																																																															
	Kasten	sonnig		8,8	49	64	23	35																																																															
<p>'Black Beauty'</p>   <p>Heuchera Cultivars</p>	<p>dunkelrot-purpur, glänzend</p> <p>ohne Blattzeichnung</p> <p>stark gebuchtet und gewellt</p>	<p>stark wachsend</p> <p>Laub größtenteils abgestorben, hoher Putzaufwand</p> <p>verträgt sonnigen Standort, gleichmäßige Pflanzen mit langen Blütenstielen, guter Austrieb nach Überwinterung</p>	<table border="1" data-bbox="1077 727 2119 914"> <thead> <tr> <th rowspan="2">Herkunft</th> <th colspan="2" rowspan="2">Standort</th> <th rowspan="2">Jahr</th> <th rowspan="2">Blüte ab KW</th> <th rowspan="2">Mittelwert Gesamteindruck¹⁾</th> <th colspan="2">Pflanzendurchmesser in cm</th> <th colspan="2">Laubhöhe in cm</th> <th colspan="2">Gesamthöhe (mit Blüte) in cm</th> </tr> <tr> <th>KW 30</th> <th>KW 36</th> <th>KW 30</th> <th>KW 36</th> <th>KW 30</th> <th>KW 36</th> </tr> </thead> <tbody> <tr> <td rowspan="4">Volmary</td> <td rowspan="2">Beet</td> <td rowspan="2">sonnig</td> <td>2013</td> <td>29</td> <td>6,7</td> <td>23</td> <td>24</td> <td>10</td> <td>15</td> <td>41</td> <td>46</td> </tr> <tr> <td>2014</td> <td>37</td> <td>8,1</td> <td>39</td> <td>45</td> <td>21</td> <td>25</td> <td></td> <td>32</td> </tr> <tr> <td rowspan="2">Kasten</td> <td rowspan="2">sonnig</td> <td>2013</td> <td>28</td> <td>8,3</td> <td>32</td> <td>47</td> <td>15</td> <td>25</td> <td>54</td> <td>81</td> </tr> <tr> <td>2014</td> <td>32</td> <td>7,9</td> <td>56</td> <td>58</td> <td>19</td> <td>20</td> <td>53</td> <td>83</td> </tr> </tbody> </table> <p>¹⁾Boniturnoten von 1 = sehr schlecht bzw. Ausfall bis 9 = sehr gut KW – Kalenderwoche</p> <p style="text-align: center;">gute bis starke Blüte/ weiß</p>										Herkunft	Standort		Jahr	Blüte ab KW	Mittelwert Gesamteindruck ¹⁾	Pflanzendurchmesser in cm		Laubhöhe in cm		Gesamthöhe (mit Blüte) in cm		KW 30	KW 36	KW 30	KW 36	KW 30	KW 36	Volmary	Beet	sonnig	2013	29	6,7	23	24	10	15	41	46	2014	37	8,1	39	45	21	25		32	Kasten	sonnig	2013	28	8,3	32	47	15	25	54	81	2014	32	7,9	56	58	19	20	53	83
Herkunft	Standort		Jahr	Blüte ab KW	Mittelwert Gesamteindruck ¹⁾	Pflanzendurchmesser in cm		Laubhöhe in cm		Gesamthöhe (mit Blüte) in cm																																																													
						KW 30	KW 36	KW 30	KW 36	KW 30	KW 36																																																												
Volmary	Beet	sonnig	2013	29	6,7	23	24	10	15	41	46																																																												
			2014	37	8,1	39	45	21	25		32																																																												
	Kasten	sonnig	2013	28	8,3	32	47	15	25	54	81																																																												
			2014	32	7,9	56	58	19	20	53	83																																																												





Sorte/typisches Blatt/ nach Überwinterung/Art	Blattfarbe/ Blattzeichnung/ Blattrand	Wuchsstärke/ Überwinterung/ Bemerkungen	Boniturergebnisse/Blüte im Pflanzjahr/Blütenfarbe																																																																							
<p>'Black Knight'</p>   <p>Heuchera Cultivars</p>	<p>tief dunkel mit pflaumenfarbenem Revers</p> <p>"silbrig bereift", mit weißem Schimmer</p> <p>stark gebuchtet und gewellt</p>	<p>mittelstark wachsend und flach</p> <p>Laub dekorativ, kaum Schäden, kein Putzaufwand</p> <p>verträgt sonnigen Standort, dichte, kompakte Pflanzen</p>	<table border="1" data-bbox="1077 323 2114 512"> <thead> <tr> <th rowspan="2">Herkunft</th> <th colspan="2" rowspan="2">Standort</th> <th rowspan="2">Jahr</th> <th>Blüte</th> <th rowspan="2">Mittelwert</th> <th colspan="2">Pflanzendurchmesser in cm</th> <th colspan="2">Laubhöhe in cm</th> <th colspan="2">Gesamthöhe (mit Blüte) in cm</th> </tr> <tr> <th>ab KW</th> <th>Gesamteindruck¹⁾</th> <th>KW 30</th> <th>KW 36</th> <th>KW 30</th> <th>KW 36</th> <th>KW 30</th> <th>KW 36</th> </tr> </thead> <tbody> <tr> <td rowspan="4">Kientzler</td> <td rowspan="2">Beet</td> <td rowspan="2">sonnig</td> <td>2013</td> <td>31</td> <td>6,1</td> <td>16</td> <td>20</td> <td>9</td> <td>11</td> <td>37</td> <td>42</td> </tr> <tr> <td>2014</td> <td>37</td> <td>7,6</td> <td>30</td> <td>33</td> <td>14</td> <td>21</td> <td></td> <td>53</td> </tr> <tr> <td rowspan="2">Kasten</td> <td rowspan="2">sonnig</td> <td>2013</td> <td>30</td> <td>7,9</td> <td>24</td> <td>36</td> <td>11</td> <td>20</td> <td>40</td> <td>61</td> </tr> <tr> <td>2014</td> <td>34</td> <td>7,8</td> <td>28</td> <td>36</td> <td>17</td> <td>21</td> <td></td> <td>45</td> </tr> </tbody> </table> <p>¹⁾Boniturnoten von 1 = sehr schlecht bzw. Ausfall bis 9 = sehr gut KW – Kalenderwoche</p> <p>nur wenig Blütentriebe/weiß</p>											Herkunft	Standort		Jahr	Blüte	Mittelwert	Pflanzendurchmesser in cm		Laubhöhe in cm		Gesamthöhe (mit Blüte) in cm		ab KW	Gesamteindruck ¹⁾	KW 30	KW 36	KW 30	KW 36	KW 30	KW 36	Kientzler	Beet	sonnig	2013	31	6,1	16	20	9	11	37	42	2014	37	7,6	30	33	14	21		53	Kasten	sonnig	2013	30	7,9	24	36	11	20	40	61	2014	34	7,8	28	36	17	21		45
Herkunft	Standort		Jahr	Blüte	Mittelwert	Pflanzendurchmesser in cm		Laubhöhe in cm		Gesamthöhe (mit Blüte) in cm																																																																
				ab KW		Gesamteindruck ¹⁾	KW 30	KW 36	KW 30	KW 36	KW 30	KW 36																																																														
Kientzler	Beet	sonnig	2013	31	6,1	16	20	9	11	37	42																																																															
			2014	37	7,6	30	33	14	21		53																																																															
	Kasten	sonnig	2013	30	7,9	24	36	11	20	40	61																																																															
			2014	34	7,8	28	36	17	21		45																																																															
<p>'Black Tafetta'</p>   <p>Heuchera Cultivars</p>	<p>seidig, glänzend dunkel, braunschwarz</p> <p>ohne Blattzeichnung</p> <p>stark gebuchtet und gewellt</p>	<p>stark wachsend</p> <p>Laub größtenteils abgestorben, hoher Putzaufwand</p> <p>verträgt sonnigen Standort, buschige, dichte Pflanzen</p>	<table border="1" data-bbox="1077 735 2114 903"> <thead> <tr> <th rowspan="2">Herkunft</th> <th colspan="2" rowspan="2">Standort</th> <th rowspan="2">Jahr</th> <th>Mittelwert</th> <th colspan="2">Pflanzendurchmesser in cm</th> <th colspan="2">Laubhöhe in cm</th> </tr> <tr> <th>Gesamteindruck¹⁾</th> <th>KW 30</th> <th>KW 36</th> <th>KW 30</th> <th>KW 36</th> </tr> </thead> <tbody> <tr> <td rowspan="2">Vitroflora</td> <td rowspan="2">Beet</td> <td rowspan="2">sonnig</td> <td rowspan="2">2014</td> <td>7,9</td> <td>39</td> <td>35</td> <td>21</td> <td>30</td> </tr> <tr> <td>7,6</td> <td>37</td> <td>55</td> <td>23</td> <td>27</td> </tr> </tbody> </table> <p>¹⁾Boniturnoten von 1 = sehr schlecht bzw. Ausfall bis 9 = sehr gut KW – Kalenderwoche</p> <p>keine Blüte im Pflanzjahr/ rosa/pink</p>											Herkunft	Standort		Jahr	Mittelwert	Pflanzendurchmesser in cm		Laubhöhe in cm		Gesamteindruck ¹⁾	KW 30	KW 36	KW 30	KW 36	Vitroflora	Beet	sonnig	2014	7,9	39	35	21	30	7,6	37	55	23	27																																	
Herkunft	Standort		Jahr	Mittelwert	Pflanzendurchmesser in cm		Laubhöhe in cm																																																																			
				Gesamteindruck ¹⁾	KW 30	KW 36	KW 30	KW 36																																																																		
Vitroflora	Beet	sonnig	2014	7,9	39	35	21	30																																																																		
				7,6	37	55	23	27																																																																		





Sorte/typisches Blatt/ nach Überwinterung/Art	Blattfarbe/ Blattzeichnung/ Blattrand	Wuchsstärke/ Überwinterung/ Bemerkungen	Boniturergebnisse/Blüte im Pflanzjahr/Blütenfarbe																																																																																
<p>'Blackberry Jam'</p>   <p>Heuchera Cultivars</p>	<p>dunkelviolet, kastanienbraun, silbergrau</p> <p>"silbrig bereift", mit weißem Schimmer</p> <p>gebuchtet und gewellt</p>	<p>stark wachsend</p> <p>Laub meistens dekorativ, geringe Laubschäden</p> <p>verträgt sonnigen Standort, gleichmäßige, schöne Pflanzen, attraktiv nach Überwinterung</p>	<table border="1"> <thead> <tr> <th rowspan="2">Herkunft</th> <th colspan="2" rowspan="2">Standort</th> <th rowspan="2">Jahr</th> <th rowspan="2">Blüte ab KW</th> <th rowspan="2">Mittelwert Gesamteindruck¹⁾</th> <th colspan="2">Pflanzendurchmesser in cm</th> <th colspan="2">Laubhöhe in cm</th> <th colspan="2">Gesamthöhe (mit Blüte) in cm</th> </tr> <tr> <th>KW 30</th> <th>KW 36</th> <th>KW 30</th> <th>KW 36</th> <th>KW 30</th> <th>KW 36</th> </tr> </thead> <tbody> <tr> <td rowspan="4">Kientzler</td> <td rowspan="2">Beet</td> <td rowspan="2">sonnig</td> <td>2013</td> <td></td> <td>6,2²⁾</td> <td>24</td> <td></td> <td>9</td> <td></td> <td></td> <td></td> </tr> <tr> <td>2014</td> <td></td> <td>8,2</td> <td>36</td> <td>38</td> <td>21</td> <td>25</td> <td></td> <td></td> </tr> <tr> <td rowspan="2">Kasten</td> <td rowspan="2">sonnig</td> <td>2013</td> <td>30</td> <td>8,6</td> <td>38</td> <td>48</td> <td>16</td> <td>27</td> <td>65</td> <td>70</td> </tr> <tr> <td>2014</td> <td></td> <td>8,4</td> <td>46</td> <td>50</td> <td>27</td> <td>32</td> <td></td> <td></td> </tr> <tr> <td></td> <td></td> <td>schattig</td> <td></td> <td>8,9</td> <td>39</td> <td>46</td> <td>18</td> <td>24</td> <td></td> <td></td> </tr> </tbody> </table> <p>¹⁾Boniturnoten von 1 = sehr schlecht bzw. Ausfall bis 9 = sehr gut ²⁾Bonituren nur bis KW 34, kein vergleichbares Ergebnis KW – Kalenderwoche</p> <p style="text-align: center;">nur wenig Blüentriebe/cremefarben</p>											Herkunft	Standort		Jahr	Blüte ab KW	Mittelwert Gesamteindruck ¹⁾	Pflanzendurchmesser in cm		Laubhöhe in cm		Gesamthöhe (mit Blüte) in cm		KW 30	KW 36	KW 30	KW 36	KW 30	KW 36	Kientzler	Beet	sonnig	2013		6,2 ²⁾	24		9				2014		8,2	36	38	21	25			Kasten	sonnig	2013	30	8,6	38	48	16	27	65	70	2014		8,4	46	50	27	32					schattig		8,9	39	46	18	24		
Herkunft	Standort		Jahr	Blüte ab KW	Mittelwert Gesamteindruck ¹⁾	Pflanzendurchmesser in cm		Laubhöhe in cm		Gesamthöhe (mit Blüte) in cm																																																																									
						KW 30	KW 36	KW 30	KW 36	KW 30	KW 36																																																																								
Kientzler	Beet	sonnig	2013		6,2 ²⁾	24		9																																																																											
			2014		8,2	36	38	21	25																																																																										
	Kasten	sonnig	2013	30	8,6	38	48	16	27	65	70																																																																								
			2014		8,4	46	50	27	32																																																																										
		schattig		8,9	39	46	18	24																																																																											
<p>'Cajun Fire'</p>   <p>Heuchera Cultivars</p>	<p>von Rot im Frühjahr über Schwarz im Sommer zu Kastanienbraun im Herbst</p> <p>ohne Blattzeichnung</p> <p>schwach gebuchtet und leicht gewellt</p>	<p>stark wachsend</p> <p>Laub teilweise dekorativ, einige Laubschäden</p> <p>verträgt sonnigen Standort, gleichmäßige, buschige Pflanzen</p>	<table border="1"> <thead> <tr> <th rowspan="2">Herkunft</th> <th colspan="2" rowspan="2">Standort</th> <th rowspan="2">Jahr</th> <th rowspan="2">Blüte ab KW</th> <th rowspan="2">Mittelwert Gesamteindruck¹⁾</th> <th colspan="2">Pflanzendurchmesser in cm</th> <th colspan="2">Laubhöhe in cm</th> <th colspan="2">Gesamthöhe (mit Blüte) in cm</th> </tr> <tr> <th>KW 30</th> <th>KW 36</th> <th>KW 30</th> <th>KW 36</th> <th>KW 30</th> <th>KW 36</th> </tr> </thead> <tbody> <tr> <td rowspan="2">Vitroflora</td> <td rowspan="2">Beet</td> <td rowspan="2">sonnig</td> <td rowspan="2">2014</td> <td>23</td> <td>7,7</td> <td>37</td> <td>40</td> <td>21</td> <td>27</td> <td>51</td> <td>64</td> </tr> <tr> <td>Kasten</td> <td>sonnig</td> <td>24</td> <td>7,8</td> <td>38</td> <td>50</td> <td>15</td> <td>20</td> <td>49</td> <td>64</td> </tr> </tbody> </table> <p>¹⁾Boniturnoten von 1 = sehr schlecht bzw. Ausfall bis 9 = sehr gut KW – Kalenderwoche</p> <p style="text-align: center;">gute bis starke Blüte/weiß</p>											Herkunft	Standort		Jahr	Blüte ab KW	Mittelwert Gesamteindruck ¹⁾	Pflanzendurchmesser in cm		Laubhöhe in cm		Gesamthöhe (mit Blüte) in cm		KW 30	KW 36	KW 30	KW 36	KW 30	KW 36	Vitroflora	Beet	sonnig	2014	23	7,7	37	40	21	27	51	64	Kasten	sonnig	24	7,8	38	50	15	20	49	64																														
Herkunft	Standort		Jahr	Blüte ab KW	Mittelwert Gesamteindruck ¹⁾	Pflanzendurchmesser in cm		Laubhöhe in cm		Gesamthöhe (mit Blüte) in cm																																																																									
						KW 30	KW 36	KW 30	KW 36	KW 30	KW 36																																																																								
Vitroflora	Beet	sonnig	2014	23	7,7	37	40	21	27	51	64																																																																								
				Kasten	sonnig	24	7,8	38	50	15	20	49	64																																																																						

Sorte/typisches Blatt/ nach Überwinterung/Art	Blattfarbe/ Blattzeichnung/ Blattrand	Wuchsstärke/ Überwinterung/ Bemerkungen	Boniturergebnisse/Blüte im Pflanzjahr/Blütenfarbe																																																																											
<p>'Gotham'</p>   <p>Heuchera Cultivars</p>	<p>dunkelgrün-schwarz</p> <p>ohne Blattzeichnung</p> <p>schwach gebuchtet und leicht gewellt</p>	<p>mittelstark wachsend und flach</p> <p>Laub meistens dekorativ, geringe Laubschäden</p> <p>verträgt vollsonnigen Standort, kompakte Pflanzen</p>	<table border="1" data-bbox="1077 323 2119 512"> <thead> <tr> <th rowspan="2">Herkunft</th> <th colspan="2" rowspan="2">Standort</th> <th rowspan="2">Jahr</th> <th colspan="2">Blüte</th> <th rowspan="2">Mittelwert</th> <th colspan="2">Pflanzendurchmesser in cm</th> <th colspan="2">Laubhöhe in cm</th> <th colspan="2">Gesamthöhe (mit Blüte) in cm</th> </tr> <tr> <th>ab KW</th> <th>Gesamteindruck¹⁾</th> <th>KW 30</th> <th>KW 36</th> <th>KW 30</th> <th>KW 36</th> <th>KW 30</th> <th>KW 36</th> </tr> </thead> <tbody> <tr> <td rowspan="2">Grünewald</td> <td rowspan="2">Beet</td> <td rowspan="2">sonnig</td> <td rowspan="2">2013</td> <td>33</td> <td>5,6</td> <td>19</td> <td>24</td> <td>9</td> <td>11</td> <td></td> <td></td> <td>30</td> </tr> <tr> <td>37</td> <td>5,4</td> <td>25</td> <td>27</td> <td>13</td> <td>19</td> <td></td> <td></td> <td>28</td> </tr> <tr> <td rowspan="2">Grünewald</td> <td rowspan="2">Kasten</td> <td rowspan="2">sonnig</td> <td rowspan="2">2013</td> <td>28</td> <td>8</td> <td>33</td> <td>48</td> <td>12</td> <td>25</td> <td>48</td> <td></td> <td>46</td> </tr> <tr> <td>34</td> <td>5,7</td> <td>23</td> <td>38</td> <td>15</td> <td>22</td> <td></td> <td></td> <td>48</td> </tr> </tbody> </table> <p>¹⁾Boniturnoten von 1 = sehr schlecht bzw. Ausfall bis 9 = sehr gut KW – Kalenderwoche</p> <p>nur wenig Blütentriebe/zweifärbig</p>											Herkunft	Standort		Jahr	Blüte		Mittelwert	Pflanzendurchmesser in cm		Laubhöhe in cm		Gesamthöhe (mit Blüte) in cm		ab KW	Gesamteindruck ¹⁾	KW 30	KW 36	KW 30	KW 36	KW 30	KW 36	Grünewald	Beet	sonnig	2013	33	5,6	19	24	9	11			30	37	5,4	25	27	13	19			28	Grünewald	Kasten	sonnig	2013	28	8	33	48	12	25	48		46	34	5,7	23	38	15	22			48
Herkunft	Standort		Jahr	Blüte		Mittelwert	Pflanzendurchmesser in cm		Laubhöhe in cm		Gesamthöhe (mit Blüte) in cm																																																																			
				ab KW	Gesamteindruck ¹⁾		KW 30	KW 36	KW 30	KW 36	KW 30	KW 36																																																																		
Grünewald	Beet	sonnig	2013	33	5,6	19	24	9	11			30																																																																		
				37	5,4	25	27	13	19			28																																																																		
Grünewald	Kasten	sonnig	2013	28	8	33	48	12	25	48		46																																																																		
				34	5,7	23	38	15	22			48																																																																		
<p>'Kira Black Forest'</p>   <p>Heuchera Cultivars</p>	<p>schwarz-karminrot (violett-schwarz)</p> <p>ohne Blattzeichnung</p> <p>schwach gebuchtet und leicht gewellt</p>	<p>stark wachsend</p> <p>Laub meistens dekorativ, geringe Laubschäden</p> <p>verträgt vollsonnigen Standort, dichte Pflanzen mit größeren Blättern, lange Blütenstiele</p>	<table border="1" data-bbox="1077 743 2119 880"> <thead> <tr> <th rowspan="2">Herkunft</th> <th colspan="2" rowspan="2">Standort</th> <th rowspan="2">Jahr</th> <th colspan="2">Blüte</th> <th rowspan="2">Mittelwert</th> <th colspan="2">Pflanzendurchmesser in cm</th> <th colspan="2">Laubhöhe in cm</th> <th colspan="2">Gesamthöhe (mit Blüte) in cm</th> </tr> <tr> <th>ab KW</th> <th>Gesamteindruck¹⁾</th> <th>KW 30</th> <th>KW 36</th> <th>KW 30</th> <th>KW 36</th> <th>KW 30</th> <th>KW 36</th> </tr> </thead> <tbody> <tr> <td rowspan="2">Bongartz</td> <td rowspan="2">Beet</td> <td rowspan="2">sonnig</td> <td rowspan="2">2013</td> <td>27</td> <td>6,3</td> <td>23</td> <td>29</td> <td>9</td> <td>14</td> <td>41</td> <td></td> <td>34</td> </tr> <tr> <td>28</td> <td>8,9</td> <td>42</td> <td>62</td> <td>23</td> <td>30</td> <td>77</td> <td></td> <td>76</td> </tr> </tbody> </table> <p>¹⁾Boniturnoten von 1 = sehr schlecht bzw. Ausfall bis 9 = sehr gut KW – Kalenderwoche</p> <p>gute bis starke Blüte/rosa/pink</p>											Herkunft	Standort		Jahr	Blüte		Mittelwert	Pflanzendurchmesser in cm		Laubhöhe in cm		Gesamthöhe (mit Blüte) in cm		ab KW	Gesamteindruck ¹⁾	KW 30	KW 36	KW 30	KW 36	KW 30	KW 36	Bongartz	Beet	sonnig	2013	27	6,3	23	29	9	14	41		34	28	8,9	42	62	23	30	77		76																						
Herkunft	Standort		Jahr	Blüte		Mittelwert	Pflanzendurchmesser in cm		Laubhöhe in cm		Gesamthöhe (mit Blüte) in cm																																																																			
				ab KW	Gesamteindruck ¹⁾		KW 30	KW 36	KW 30	KW 36	KW 30	KW 36																																																																		
Bongartz	Beet	sonnig	2013	27	6,3	23	29	9	14	41		34																																																																		
				28	8,9	42	62	23	30	77		76																																																																		

Sorte/typisches Blatt/ nach Überwinterung/Art	Blattfarbe/ Blattzeichnung/ Blattrand	Wuchsstärke/ Überwinterung/ Bemerkungen	Boniturergebnisse/Blüte im Pflanzjahr/Blütenfarbe																																																													
<p>'Little Cuties Coco'</p>   <p>Heuchera Cultivars</p>	<p>dunkel schokoladenbraun</p> <p>ohne Blattzeichnung</p> <p>schwach gebuchtet und leicht gewellt</p>	<p>stark wachsend</p> <p>Laub meistens dekorativ, geringe Laubschäden</p> <p>verträgt vollsonnigen Standort, kompakter Wuchs, sehr gut überwintert</p>	<table border="1" data-bbox="1077 336 2123 472"> <thead> <tr> <th rowspan="2">Herkunft</th> <th colspan="2" rowspan="2">Standort</th> <th rowspan="2">Jahr</th> <th>Blüte</th> <th rowspan="2">Mittelwert</th> <th colspan="2">Pflanzendurchmesser in cm</th> <th colspan="2">Laubhöhe in cm</th> <th colspan="2">Gesamthöhe (mit Blüte) in cm</th> </tr> <tr> <th>ab KW</th> <th>Gesamteindruck¹⁾</th> <th>KW 30</th> <th>KW 36</th> <th>KW 30</th> <th>KW 36</th> <th>KW 30</th> <th>KW 36</th> </tr> </thead> <tbody> <tr> <td rowspan="2">Kientzler</td> <td>Beet</td> <td>sonnig</td> <td rowspan="2">2014</td> <td>23</td> <td>6,4</td> <td>30</td> <td>37</td> <td>19</td> <td>23</td> <td>41</td> <td>49</td> </tr> <tr> <td>Kasten</td> <td>sonnig</td> <td>30</td> <td>7,2</td> <td>40</td> <td>54</td> <td>14</td> <td>18</td> <td>41</td> <td>45</td> </tr> </tbody> </table> <p>¹⁾Boniturnoten von 1 = sehr schlecht bzw. Ausfall bis 9 = sehr gut KW – Kalenderwoche</p> <p style="text-align: center;">gute bis starke Blüte/rosa/pink</p>	Herkunft	Standort		Jahr	Blüte	Mittelwert	Pflanzendurchmesser in cm		Laubhöhe in cm		Gesamthöhe (mit Blüte) in cm		ab KW	Gesamteindruck ¹⁾	KW 30	KW 36	KW 30	KW 36	KW 30	KW 36	Kientzler	Beet	sonnig	2014	23	6,4	30	37	19	23	41	49	Kasten	sonnig	30	7,2	40	54	14	18	41	45																			
Herkunft	Standort		Jahr					Blüte		Mittelwert	Pflanzendurchmesser in cm		Laubhöhe in cm		Gesamthöhe (mit Blüte) in cm																																																	
				ab KW	Gesamteindruck ¹⁾	KW 30	KW 36	KW 30	KW 36		KW 30	KW 36																																																				
Kientzler	Beet	sonnig	2014	23	6,4	30	37	19	23	41	49																																																					
	Kasten	sonnig		30	7,2	40	54	14	18	41	45																																																					
<p>'Melting Fire'</p>   <p>Heuchera Cultivars</p>	<p>rotbraun, junges Laub mehr rötlicher</p> <p>ohne Blattzeichnung</p> <p>stark gebuchtet und gewellt</p>	<p>stark wachsend</p> <p>Laub teilweise dekorativ, einige Laubschäden</p> <p>verträgt vollsonnigen Standort, dichte, buschige Pflanzen</p>	<table border="1" data-bbox="1077 727 2123 911"> <thead> <tr> <th rowspan="2">Herkunft</th> <th colspan="2" rowspan="2">Standort</th> <th rowspan="2">Jahr</th> <th>Blüte</th> <th rowspan="2">Mittelwert</th> <th colspan="2">Pflanzendurchmesser in cm</th> <th colspan="2">Laubhöhe in cm</th> <th colspan="2">Gesamthöhe (mit Blüte) in cm</th> </tr> <tr> <th>ab KW</th> <th>Gesamteindruck¹⁾</th> <th>KW 30</th> <th>KW 36</th> <th>KW 30</th> <th>KW 36</th> <th>KW 30</th> <th>KW 36</th> </tr> </thead> <tbody> <tr> <td rowspan="4">Volmary</td> <td rowspan="2">Beet</td> <td rowspan="2">sonnig</td> <td>2013</td> <td></td> <td>4,4²⁾</td> <td>20</td> <td></td> <td>6</td> <td></td> <td></td> <td></td> </tr> <tr> <td>2014</td> <td>25</td> <td>7,1</td> <td>33</td> <td>41</td> <td>20</td> <td>28</td> <td>42</td> <td>56</td> </tr> <tr> <td rowspan="2">Kasten</td> <td rowspan="2">sonnig</td> <td>2013</td> <td></td> <td>7,5</td> <td>43</td> <td>68</td> <td>24</td> <td>38</td> <td></td> <td></td> </tr> <tr> <td>2014</td> <td>34</td> <td>7,2</td> <td>36</td> <td>44</td> <td>22</td> <td>26</td> <td></td> <td>80</td> </tr> </tbody> </table> <p>¹⁾Boniturnoten von 1 = sehr schlecht bzw. Ausfall bis 9 = sehr gut ²⁾Bonituren nur bis KW 34, kein vergleichbares Ergebnis KW – Kalenderwoche</p> <p style="text-align: center;">nur wenig Blüentriebe/cremefarben</p>	Herkunft	Standort		Jahr	Blüte	Mittelwert	Pflanzendurchmesser in cm		Laubhöhe in cm		Gesamthöhe (mit Blüte) in cm		ab KW	Gesamteindruck ¹⁾	KW 30	KW 36	KW 30	KW 36	KW 30	KW 36	Volmary	Beet	sonnig	2013		4,4 ²⁾	20		6				2014	25	7,1	33	41	20	28	42	56	Kasten	sonnig	2013		7,5	43	68	24	38			2014	34	7,2	36	44	22	26		80
Herkunft	Standort		Jahr					Blüte		Mittelwert	Pflanzendurchmesser in cm		Laubhöhe in cm		Gesamthöhe (mit Blüte) in cm																																																	
				ab KW	Gesamteindruck ¹⁾	KW 30	KW 36	KW 30	KW 36		KW 30	KW 36																																																				
Volmary	Beet	sonnig	2013		4,4 ²⁾	20		6																																																								
			2014	25	7,1	33	41	20	28	42	56																																																					
	Kasten	sonnig	2013		7,5	43	68	24	38																																																							
			2014	34	7,2	36	44	22	26		80																																																					

Sorte/typisches Blatt/ nach Überwinterung/Art	Blattfarbe/ Blattzeichnung/ Blattrand	Wuchsstärke/ Überwinterung/ Bemerkungen	Boniturergebnisse/Blüte im Pflanzjahr/Blütenfarbe																																																																																																	
<p>'Midnight Rose'</p>   <p>Heuchera Cultivars</p>	<p>schwarzbraun, rosa gesprenkelt</p> <p>farblich marmoriert</p> <p>schwach gebuchtet und leicht gewellt</p>	<p>stark wachsend</p> <p>Laub teilweise dekorativ, einige Laubschäden</p> <p>verträgt vollsonnigen Standort, interessante Laubzeichnung, guter Austrieb nach Überwinterung</p>	<table border="1" data-bbox="1077 323 2119 568"> <thead> <tr> <th rowspan="2">Herkunft</th> <th rowspan="2">Standort</th> <th rowspan="2">Jahr</th> <th rowspan="2">Blüte ab KW</th> <th rowspan="2">Mittelwert Gesamteindruck¹⁾</th> <th colspan="2">Pflanzendurchmesser in cm</th> <th colspan="2">Laubhöhe in cm</th> <th colspan="2">Gesamthöhe (mit Blüte) in cm</th> </tr> <tr> <th>KW 30</th> <th>KW 36</th> <th>KW 30</th> <th>KW 36</th> <th>KW 30</th> <th>KW 36</th> </tr> </thead> <tbody> <tr> <td rowspan="2">Grünewald</td> <td rowspan="2">Beet</td> <td rowspan="2">sonnig</td> <td rowspan="2">2013</td> <td>29</td> <td>6,0</td> <td>23</td> <td>25</td> <td>13</td> <td>15</td> <td>38</td> <td>54</td> </tr> <tr> <td>35</td> <td>5,9</td> <td>20</td> <td>26</td> <td>11</td> <td>15</td> <td></td> <td>57</td> </tr> <tr> <td rowspan="2">Volmary</td> <td rowspan="2"></td> <td rowspan="2"></td> <td rowspan="2">2014</td> <td>31</td> <td>7,7</td> <td>33</td> <td>42</td> <td>19</td> <td>23</td> <td>74</td> <td>86</td> </tr> <tr> <td></td> <td></td> <td></td> <td></td> <td></td> <td></td> <td></td> <td></td> </tr> <tr> <td rowspan="2">Grünewald</td> <td rowspan="2">Kasten</td> <td rowspan="2">sonnig</td> <td rowspan="2">2013</td> <td>30</td> <td>6,5</td> <td>31</td> <td>43</td> <td>17</td> <td>22</td> <td>55</td> <td>80</td> </tr> <tr> <td>30</td> <td>6,8</td> <td>31</td> <td>44</td> <td>15</td> <td>23</td> <td>45</td> <td>75</td> </tr> <tr> <td rowspan="2">Volmary</td> <td rowspan="2"></td> <td rowspan="2"></td> <td rowspan="2">2014</td> <td>28</td> <td>7,8</td> <td>41</td> <td>51</td> <td>14</td> <td>18</td> <td>37</td> <td>77</td> </tr> <tr> <td></td> <td></td> <td></td> <td></td> <td></td> <td></td> <td></td> <td></td> </tr> </tbody> </table> <p>¹⁾Boniturnoten von 1 = sehr schlecht bzw. Ausfall bis 9 = sehr gut KW – Kalenderwoche</p> <p style="text-align: center;">gute bis starke Blüte/cremefarben</p>	Herkunft	Standort	Jahr	Blüte ab KW	Mittelwert Gesamteindruck ¹⁾	Pflanzendurchmesser in cm		Laubhöhe in cm		Gesamthöhe (mit Blüte) in cm		KW 30	KW 36	KW 30	KW 36	KW 30	KW 36	Grünewald	Beet	sonnig	2013	29	6,0	23	25	13	15	38	54	35	5,9	20	26	11	15		57	Volmary			2014	31	7,7	33	42	19	23	74	86									Grünewald	Kasten	sonnig	2013	30	6,5	31	43	17	22	55	80	30	6,8	31	44	15	23	45	75	Volmary			2014	28	7,8	41	51	14	18	37	77								
Herkunft	Standort	Jahr	Blüte ab KW						Mittelwert Gesamteindruck ¹⁾	Pflanzendurchmesser in cm		Laubhöhe in cm		Gesamthöhe (mit Blüte) in cm																																																																																						
				KW 30	KW 36	KW 30	KW 36	KW 30		KW 36																																																																																										
Grünewald	Beet	sonnig	2013	29	6,0	23	25	13	15	38	54																																																																																									
				35	5,9	20	26	11	15		57																																																																																									
Volmary			2014	31	7,7	33	42	19	23	74	86																																																																																									
Grünewald	Kasten	sonnig	2013	30	6,5	31	43	17	22	55	80																																																																																									
				30	6,8	31	44	15	23	45	75																																																																																									
Volmary			2014	28	7,8	41	51	14	18	37	77																																																																																									
<p>'Obsidian'</p>   <p>Heuchera Cultivars</p>	<p>schwarzbraun, glänzend</p> <p>ohne Blattzeichnung</p> <p>schwach gebuchtet und leicht gewellt</p>	<p>stark wachsend und flach</p> <p>Laub meistens dekorativ, geringe Laubschäden</p> <p>verträgt vollsonnigen Standort, schöne, buschige Pflanzen</p>	<table border="1" data-bbox="1077 727 2119 971"> <thead> <tr> <th rowspan="2">Herkunft</th> <th rowspan="2">Standort</th> <th rowspan="2">Jahr</th> <th rowspan="2">Blüte ab KW</th> <th rowspan="2">Mittelwert Gesamteindruck¹⁾</th> <th colspan="2">Pflanzendurchmesser in cm</th> <th colspan="2">Laubhöhe in cm</th> <th colspan="2">Gesamthöhe (mit Blüte) in cm</th> </tr> <tr> <th>KW 30</th> <th>KW 36</th> <th>KW 30</th> <th>KW 36</th> <th>KW 30</th> <th>KW 36</th> </tr> </thead> <tbody> <tr> <td rowspan="2">Volmary</td> <td rowspan="2">Beet</td> <td rowspan="2">sonnig</td> <td rowspan="2">2013</td> <td>29</td> <td>6,0</td> <td>21</td> <td>26</td> <td>12</td> <td>12</td> <td>41</td> <td>52</td> </tr> <tr> <td>31</td> <td>7,0</td> <td>24</td> <td>27</td> <td>10</td> <td>12</td> <td>38</td> <td>42</td> </tr> <tr> <td rowspan="2">Grünewald</td> <td rowspan="2"></td> <td rowspan="2"></td> <td rowspan="2">2014</td> <td></td> <td>6,6²⁾</td> <td>31</td> <td>40</td> <td>17</td> <td>26</td> <td></td> <td></td> </tr> <tr> <td></td> <td></td> <td></td> <td></td> <td></td> <td></td> <td></td> <td></td> </tr> <tr> <td rowspan="2">Volmary</td> <td rowspan="2">Kasten</td> <td rowspan="2">sonnig</td> <td rowspan="2">2013</td> <td>28</td> <td>8</td> <td>31</td> <td>45</td> <td>18</td> <td>21</td> <td>85</td> <td>85</td> </tr> <tr> <td>28</td> <td>8,3</td> <td>32</td> <td>51</td> <td>16</td> <td>20</td> <td>64</td> <td>78</td> </tr> <tr> <td rowspan="2">Grünewald</td> <td rowspan="2"></td> <td rowspan="2"></td> <td rowspan="2">2014</td> <td>34</td> <td>6,5²⁾</td> <td>33</td> <td>44</td> <td>18</td> <td>21</td> <td></td> <td>82</td> </tr> <tr> <td></td> <td></td> <td></td> <td></td> <td></td> <td></td> <td></td> <td></td> </tr> </tbody> </table> <p>¹⁾Boniturnoten von 1 = sehr schlecht bzw. Ausfall bis 9 = sehr gut ²⁾Sorte im Jahr 2014 erst in KW 20 getopft und in KW 25 ausgepflanzt, kürzere Vegetationsperiode berücksichtigen KW – Kalenderwoche</p> <p style="text-align: center;">gute bis starke Blüte/cremefarben</p>	Herkunft	Standort	Jahr	Blüte ab KW	Mittelwert Gesamteindruck ¹⁾	Pflanzendurchmesser in cm		Laubhöhe in cm		Gesamthöhe (mit Blüte) in cm		KW 30	KW 36	KW 30	KW 36	KW 30	KW 36	Volmary	Beet	sonnig	2013	29	6,0	21	26	12	12	41	52	31	7,0	24	27	10	12	38	42	Grünewald			2014		6,6 ²⁾	31	40	17	26											Volmary	Kasten	sonnig	2013	28	8	31	45	18	21	85	85	28	8,3	32	51	16	20	64	78	Grünewald			2014	34	6,5 ²⁾	33	44	18	21		82								
Herkunft	Standort	Jahr	Blüte ab KW						Mittelwert Gesamteindruck ¹⁾	Pflanzendurchmesser in cm		Laubhöhe in cm		Gesamthöhe (mit Blüte) in cm																																																																																						
				KW 30	KW 36	KW 30	KW 36	KW 30		KW 36																																																																																										
Volmary	Beet	sonnig	2013	29	6,0	21	26	12	12	41	52																																																																																									
				31	7,0	24	27	10	12	38	42																																																																																									
Grünewald			2014		6,6 ²⁾	31	40	17	26																																																																																											
Volmary	Kasten	sonnig	2013	28	8	31	45	18	21	85	85																																																																																									
				28	8,3	32	51	16	20	64	78																																																																																									
Grünewald			2014	34	6,5 ²⁾	33	44	18	21		82																																																																																									

Sorte/typisches Blatt/ nach Überwinterung/Art	Blattfarbe/ Blattzeichnung/ Blattrand	Wuchsstärke/ Überwinterung/ Bemerkungen	Boniturergebnisse/Blüte im Pflanzjahr/Blütenfarbe																																																																																														
<p>'Palace Purple'</p>   <p>Heuchera Cultivars</p>	<p>bronze-rotbraun, glänzend</p> <p>ohne Blattzeichnung</p> <p>schwach gebuchtet und leicht gewellt</p>	<p>stark wachsend</p> <p>Laub größtenteils abgestorben, hoher Putzaufwand</p> <p>verträgt vollsonnigen Standort, üppige Pflanzen, überhängende Blätter</p>	<table border="1" data-bbox="1077 323 2112 564"> <thead> <tr> <th rowspan="2">Herkunft</th> <th colspan="2" rowspan="2">Standort</th> <th rowspan="2">Jahr</th> <th colspan="2">Blüte</th> <th rowspan="2">Mittelwert</th> <th colspan="2">Pflanzendurchmesser in cm</th> <th colspan="2">Laubhöhe in cm</th> <th colspan="2">Gesamthöhe (mit Blüte) in cm</th> </tr> <tr> <th>ab KW</th> <th>Gesamteindruck¹⁾</th> <th>KW 30</th> <th>KW 36</th> <th>KW 30</th> <th>KW 36</th> <th>KW 30</th> <th>KW 36</th> </tr> </thead> <tbody> <tr> <td>Florensis</td> <td rowspan="2">Beet</td> <td rowspan="2">sonnig</td> <td rowspan="2">2013</td> <td></td> <td>5,7</td> <td>19</td> <td>21</td> <td>10</td> <td>11</td> <td></td> <td></td> </tr> <tr> <td>Volmary</td> <td>39</td> <td>5,9</td> <td>20</td> <td>25</td> <td>14</td> <td>16</td> <td></td> <td></td> </tr> <tr> <td></td> <td></td> <td></td> <td>2014</td> <td>37</td> <td>7,7</td> <td>38</td> <td>BS</td> <td>27</td> <td>31</td> <td></td> <td>57</td> </tr> <tr> <td>Florensis</td> <td rowspan="3">Kasten</td> <td rowspan="3">sonnig</td> <td rowspan="3">2013</td> <td>30</td> <td>8,2</td> <td>46</td> <td>55</td> <td>28</td> <td>24</td> <td>50</td> <td>53</td> </tr> <tr> <td>Volmary</td> <td>30</td> <td>8,3</td> <td>44</td> <td>57</td> <td>26</td> <td>33</td> <td>35</td> <td>52</td> </tr> <tr> <td></td> <td>2014</td> <td>36</td> <td>8,0</td> <td>60</td> <td>68</td> <td>34</td> <td>35</td> <td></td> <td>62</td> </tr> </tbody> </table> <p data-bbox="1077 603 1576 667"> ¹⁾Boniturnoten von 1 = sehr schlecht bzw. Ausfall bis 9 = sehr gut BS – Bestandesschluss, Pflanzabstände überwachsen KW – Kalenderwoche </p> <p data-bbox="1375 683 1827 715" style="text-align: center;">nur wenig Blüentriebe/cremefarben</p>										Herkunft	Standort		Jahr	Blüte		Mittelwert	Pflanzendurchmesser in cm		Laubhöhe in cm		Gesamthöhe (mit Blüte) in cm		ab KW	Gesamteindruck ¹⁾	KW 30	KW 36	KW 30	KW 36	KW 30	KW 36	Florensis	Beet	sonnig	2013		5,7	19	21	10	11			Volmary	39	5,9	20	25	14	16						2014	37	7,7	38	BS	27	31		57	Florensis	Kasten	sonnig	2013	30	8,2	46	55	28	24	50	53	Volmary	30	8,3	44	57	26	33	35	52		2014	36	8,0	60	68	34	35		62
Herkunft	Standort		Jahr	Blüte		Mittelwert	Pflanzendurchmesser in cm		Laubhöhe in cm		Gesamthöhe (mit Blüte) in cm																																																																																						
				ab KW	Gesamteindruck ¹⁾		KW 30	KW 36	KW 30	KW 36	KW 30	KW 36																																																																																					
Florensis	Beet	sonnig	2013		5,7	19	21	10	11																																																																																								
Volmary				39	5,9	20	25	14	16																																																																																								
			2014	37	7,7	38	BS	27	31		57																																																																																						
Florensis	Kasten	sonnig	2013	30	8,2	46	55	28	24	50	53																																																																																						
Volmary				30	8,3	44	57	26	33	35	52																																																																																						
				2014	36	8,0	60	68	34	35		62																																																																																					
<p>'Purple Petticoats'</p>   <p>Heuchera Cultivars</p>	<p>dunkel purpur</p> <p>ohne Blattzeichnung</p> <p>stark gebuchtet und gewellt</p>	<p>stark wachsend</p> <p>Laub meistens dekorativ, geringe Laubschäden</p> <p>verträgt vollsonnigen Standort, dichte Pflanzen, kräftige Blütenstiele, guter Austrieb nach Überwinterung</p>	<table border="1" data-bbox="1077 738 2112 868"> <thead> <tr> <th rowspan="2">Herkunft</th> <th colspan="2" rowspan="2">Standort</th> <th rowspan="2">Jahr</th> <th colspan="2">Blüte</th> <th rowspan="2">Mittelwert</th> <th colspan="2">Pflanzendurchmesser in cm</th> <th colspan="2">Laubhöhe in cm</th> <th colspan="2">Gesamthöhe (mit Blüte) in cm</th> </tr> <tr> <th>ab KW</th> <th>Gesamteindruck¹⁾</th> <th>KW 30</th> <th>KW 36</th> <th>KW 30</th> <th>KW 36</th> <th>KW 30</th> <th>KW 36</th> </tr> </thead> <tbody> <tr> <td rowspan="2">Grünwald</td> <td rowspan="2">Beet</td> <td rowspan="2">sonnig</td> <td rowspan="2">2013</td> <td>31</td> <td>5,3</td> <td>25</td> <td>21</td> <td>11</td> <td>14</td> <td>38</td> <td>42</td> </tr> <tr> <td>Kasten</td> <td>28</td> <td>8,4</td> <td>37</td> <td>62</td> <td>18</td> <td>30</td> <td>83</td> <td>85</td> </tr> </tbody> </table> <p data-bbox="1077 911 1576 954"> ¹⁾Boniturnoten von 1 = sehr schlecht bzw. Ausfall bis 9 = sehr gut KW – Kalenderwoche </p> <p data-bbox="1375 970 1827 1002" style="text-align: center;">nur wenig Blüentriebe/cremefarben</p>										Herkunft	Standort		Jahr	Blüte		Mittelwert	Pflanzendurchmesser in cm		Laubhöhe in cm		Gesamthöhe (mit Blüte) in cm		ab KW	Gesamteindruck ¹⁾	KW 30	KW 36	KW 30	KW 36	KW 30	KW 36	Grünwald	Beet	sonnig	2013	31	5,3	25	21	11	14	38	42	Kasten	28	8,4	37	62	18	30	83	85																																											
Herkunft	Standort		Jahr	Blüte		Mittelwert	Pflanzendurchmesser in cm		Laubhöhe in cm		Gesamthöhe (mit Blüte) in cm																																																																																						
				ab KW	Gesamteindruck ¹⁾		KW 30	KW 36	KW 30	KW 36	KW 30	KW 36																																																																																					
Grünwald	Beet	sonnig	2013	31	5,3	25	21	11	14	38	42																																																																																						
				Kasten	28	8,4	37	62	18	30	83	85																																																																																					

Sorte/typisches Blatt/nach Überwinterung/Art	Blattfarbe/Blattzeichnung/Blattrand	Wuchsstärke/Überwinterung/Bemerkungen	Boniturergebnisse/Blüte im Pflanzjahr/Blütenfarbe																																																																							
<p>'Shanghai'</p>   <p>Heuchera Cultivars</p>	<p>silber-purpur</p> <p>"silbrig bereift", mit weißem Schimmer</p> <p>schwach gebuchtet und leicht gewellt</p>	<p>stark wachsend und flach</p> <p>Laub meistens dekorativ, geringe Laubschäden</p> <p>verträgt vollsonnigen Standort, kompakte, dichte Pflanzen</p>	<table border="1" data-bbox="1077 323 2112 512"> <thead> <tr> <th rowspan="2">Herkunft</th> <th colspan="2" rowspan="2">Standort</th> <th rowspan="2">Jahr</th> <th>Blüte</th> <th rowspan="2">Mittelwert</th> <th colspan="2">Pflanzendurchmesser in cm</th> <th colspan="2">Laubhöhe in cm</th> <th colspan="2">Gesamthöhe (mit Blüte) in cm</th> </tr> <tr> <th>ab KW</th> <th>Gesamteindruck¹⁾</th> <th>KW 30</th> <th>KW 36</th> <th>KW 30</th> <th>KW 36</th> <th>KW 30</th> <th>KW 36</th> </tr> </thead> <tbody> <tr> <td rowspan="4">Grünewald</td> <td rowspan="2">Beet</td> <td rowspan="2">sonnig</td> <td>2013</td> <td>23</td> <td>5,0</td> <td>22</td> <td>28</td> <td>11</td> <td>14</td> <td>34</td> <td>23</td> </tr> <tr> <td>2014</td> <td>27</td> <td>6,1²⁾</td> <td>26</td> <td>37</td> <td>14</td> <td>21</td> <td>38</td> <td>40</td> </tr> <tr> <td rowspan="2">Kasten</td> <td rowspan="2">sonnig</td> <td>2013</td> <td>22</td> <td>6,3</td> <td>29</td> <td>38</td> <td>17</td> <td>18</td> <td>44</td> <td>28</td> </tr> <tr> <td>2014</td> <td>28</td> <td>6,3²⁾</td> <td>26</td> <td>41</td> <td>12</td> <td>17</td> <td>35</td> <td>45</td> </tr> </tbody> </table> <p>¹⁾Boniturnoten von 1 = sehr schlecht bzw. Ausfall bis 9 = sehr gut ²⁾Sorte im Jahr 2014 erst in KW 20 getopft und in KW 25 ausgepflanzt, kürzere Vegetationsperiode berücksichtigen KW – Kalenderwoche</p> <p style="text-align: center;">gute bis starke Blüte/weiß</p>											Herkunft	Standort		Jahr	Blüte	Mittelwert	Pflanzendurchmesser in cm		Laubhöhe in cm		Gesamthöhe (mit Blüte) in cm		ab KW	Gesamteindruck ¹⁾	KW 30	KW 36	KW 30	KW 36	KW 30	KW 36	Grünewald	Beet	sonnig	2013	23	5,0	22	28	11	14	34	23	2014	27	6,1 ²⁾	26	37	14	21	38	40	Kasten	sonnig	2013	22	6,3	29	38	17	18	44	28	2014	28	6,3 ²⁾	26	41	12	17	35	45
Herkunft	Standort		Jahr	Blüte	Mittelwert	Pflanzendurchmesser in cm		Laubhöhe in cm		Gesamthöhe (mit Blüte) in cm																																																																
				ab KW		Gesamteindruck ¹⁾	KW 30	KW 36	KW 30	KW 36	KW 30	KW 36																																																														
Grünewald	Beet	sonnig	2013	23	5,0	22	28	11	14	34	23																																																															
			2014	27	6,1 ²⁾	26	37	14	21	38	40																																																															
	Kasten	sonnig	2013	22	6,3	29	38	17	18	44	28																																																															
			2014	28	6,3 ²⁾	26	41	12	17	35	45																																																															
<p>'Velvet Night'</p>   <p>Heuchera Cultivars</p>	<p>schiefergrau-schwarz, gesprenkelt mit silbermetallic-rosa Aderung</p> <p>"silbrig bereift", mit weißem Schimmer</p> <p>schwach gebuchtet und leicht gewellt</p>	<p>stark wachsend</p> <p>Laub meistens dekorativ, geringe Laubschäden</p> <p>verträgt vollsonnigen Standort, dichte, buschige Pflanzen</p>	<table border="1" data-bbox="1077 730 2112 935"> <thead> <tr> <th rowspan="2">Herkunft</th> <th colspan="2" rowspan="2">Standort</th> <th rowspan="2">Jahr</th> <th>Mittelwert</th> <th colspan="2">Pflanzendurchmesser in cm</th> <th colspan="2">Laubhöhe in cm</th> </tr> <tr> <th>Gesamteindruck¹⁾</th> <th>KW 30</th> <th>KW 36</th> <th>KW 30</th> <th>KW 36</th> </tr> </thead> <tbody> <tr> <td rowspan="3">Volmary</td> <td rowspan="2">Beet</td> <td rowspan="2">sonnig</td> <td>2014</td> <td>7,3</td> <td>36</td> <td>40</td> <td>20</td> <td>27</td> </tr> <tr> <td>2013</td> <td>8,1</td> <td>39</td> <td>64</td> <td>17</td> <td>27</td> </tr> <tr> <td>Kasten</td> <td>sonnig</td> <td>2014</td> <td>7,9</td> <td>42</td> <td>48</td> <td>24</td> <td>23</td> </tr> </tbody> </table> <p>¹⁾Boniturnoten von 1 = sehr schlecht bzw. Ausfall bis 9 = sehr gut KW – Kalenderwoche</p> <p style="text-align: center;">keine Blüte im Pflanzjahr/cremefarben</p>											Herkunft	Standort		Jahr	Mittelwert	Pflanzendurchmesser in cm		Laubhöhe in cm		Gesamteindruck ¹⁾	KW 30	KW 36	KW 30	KW 36	Volmary	Beet	sonnig	2014	7,3	36	40	20	27	2013	8,1	39	64	17	27	Kasten	sonnig	2014	7,9	42	48	24	23																								
Herkunft	Standort		Jahr	Mittelwert	Pflanzendurchmesser in cm		Laubhöhe in cm																																																																			
				Gesamteindruck ¹⁾	KW 30	KW 36	KW 30	KW 36																																																																		
Volmary	Beet	sonnig	2014	7,3	36	40	20	27																																																																		
			2013	8,1	39	64	17	27																																																																		
	Kasten	sonnig	2014	7,9	42	48	24	23																																																																		